

Приложение

ОДОБРЕН

распоряжением Губернатора
Кировской области
от 22.01.2025 № 7

**СВОДНЫЙ ДОКЛАД
Кировской области
о результатах мониторинга
эффективности деятельности
органов местного самоуправления
муниципальных, городских округов
и муниципальных районов Кировской области
по итогам 2023 года**

СОДЕРЖАНИЕ

1. Общая информация о муниципальных, городских округах и муниципальных районах Кировской области.....	4
1.1. Информация о городских округах Кировской области.....	4
1.2. Информация о муниципальных округах Кировской области.....	5
1.3. Информация о муниципальных районах Кировской области.....	7
2. Нормативные правовые акты, регламентирующие работу по оценке эффективности деятельности органов местного самоуправления муниципальных, городских округов и муниципальных районов Кировской области.....	10
3. Система показателей оценки эффективности деятельности органов местного самоуправления муниципальных, городских округов и муниципальных районов Кировской области.....	11
4. Результаты комплексной оценки эффективности деятельности органов местного самоуправления муниципальных, городских округов и муниципальных районов Кировской области.....	12
4.1. Экономическое развитие.....	12
4.2. Дошкольное образование.....	24
4.3. Общее и дополнительное образование.....	25
4.4. Культура.....	27
4.5. Физическая культура и спорт.....	29
4.6. Жилищное строительство и обеспечение граждан жильем.....	31
4.7. Жилищно-коммунальное хозяйство.....	36
4.8. Организация муниципального управления.....	37
4.9. Энергосбережение и повышение энергетической эффективности.....	39
5. Итоги независимых опросов по оценке населением эффективности деятельности органов местного самоуправления муниципальных, городских округов и муниципальных районов Кировской области.....	41
5.1. Порядок организации и проведения независимых опросов населения.....	41
5.2. Удовлетворенность населения деятельностью органов местного самоуправления муниципальных, городских округов и муниципальных районов Кировской области за 2023 год.....	42

5.3. Удовлетворенность населения качеством дошкольного и дополнительного образования.....	45
5.4. Удовлетворенность населения качеством предоставляемых услуг в сфере культуры (качеством культурного обслуживания).....	47
5.5. Удовлетворенность населения жилищно-коммунальными услугами.....	49
5.6. Удовлетворенность населения условиями для занятий физической культурой и спортом.....	51
6. Рейтинг муниципальных образований Кировской области по результатам комплексной оценки эффективности деятельности органов местного самоуправления муниципальных, городских округов и муниципальных районов Кировской области по итогам 2023 года	53

1. Общая информация о муниципальных, городских округах и муниципальных районах Кировской области

1.1. Информация о городских округах Кировской области

№ п/п	Наименование городского округа Кировской области	Среднегодовая численность постоянного населения в 2023 году, тыс. человек	Информация о размещении докладов глав администраций городских округов Кировской области в информационно-телекоммуникационной сети «Интернет»
1.1.1	Город Вятские Поляны	29,1	https://vyatskiepolyany-r43.gosweb.gosuslugi.ru/deyatelnost/napravleniya-deyatelnosti/ekonomika/doklady-glav/
1.1.2	Город Киров	498,7	https://киров.рф/документы/экономика-и-статистика/экономика/2024
1.1.3	Город Кирово-Чепецк	64,9	https://kirovochepeczkoe-r43.gosweb.gosuslugi.ru/deyatelnost/napravleniya-deyatelnosti/ekonomika/effektivnost-deyatelnosti-omsu/
1.1.4	Город Котельнич	19,5	https://www.kotelnich-msu.ru/index.php?option=com_content&view=article&id=32257:-2023-3-&catid=14:2010-10-12-05-24-15&Itemid=31
1.1.5	Город Слободской	28,7	https://slobodskoy.ru/vlast-administratsiya-goroda/glava-goroda/reports_gg/
1.1.6	ЗАТО Первомайский	5,0	https://pervomajskij-r43.gosweb.gosuslugi.ru/ofitsialno/dokumenty/

1.2. Информация о муниципальных округах Кировской области

№ п/п	Наименование муниципального округа Кировской области	Среднегодовая численность постоянного населения в 2023 году, тыс. человек	Информация о размещении докладов глав администраций муниципальных округов Кировской области в информационно-телекоммуникационной сети «Интернет»
1.2.1	Арбазский муниципальный округ	4,3	https://mo-arbazh.ru/o-m-s-u/otsenka-effektivnosti-deyatelnosti-organov-mestnogo-samoupravleniya.html
1.2.2	Афанасьевский муниципальный округ	10,7	https://afanasevskij-r43.gosweb.gosuslugi.ru/netcat_files/userfiles/glava/Doklad_glavy_607_Ukaz.pdf
1.2.3	Богородский муниципальный округ	3,2	https://munbog.gosuslugi.ru/deyatelnost/napravleniya-deyatelnosti/ekonomika/doklad-glavy-po-ukazu-607/
1.2.4	Верхнекамский муниципальный округ	19,8	https://verxnekamskij-r43.gosweb.gosuslugi.ru/dlyazhiteley/novosti-i-reportazhi/novosti_818.html
1.2.5	Кикнурский муниципальный округ	6,5	https://kiknurskoe-r43.gosweb.gosuslugi.ru/netcat_files/userfiles/Glava/Doklad_glavy_2023.pdf
1.2.6	Лебяжский муниципальный округ	5,4	https://lebyazhe43.ru/vlast/glava-lebyazhskogo-rayona/#SID635_5_tgl
1.2.7	Лузский муниципальный округ	12,6	http://лузский-округ.рф/itogi-socialno-ekonomicheskogo-razvitiya.html
1.2.8	Мурашинский муниципальный округ	8,9	https://admmura.gosuslugi.ru/deyatelnost/napravleniya-deyatelnosti/ekonomika
1.2.9	Немский муниципальный округ	5,7	https://adm-nems.gosuslugi.ru/deyatelnost/napravleniya-deyatelnosti/ekonomika/doklad-glavy-po-ukazu-607/dokumenty_398.html
1.2.10	Опаринский муниципальный округ	6,7	https://www.oparino-oms.ru/index.php/ofitsialno/doklad-glavy-rajona-za-2017-god/7958-doklad-za-2023-god
1.2.11	Пижанский муниципальный округ	8,0	https://pizhanka-r43.gosweb.gosuslugi.ru/netcat_files/174/1855/Rasp_182_2024.pdf

№ п/п	Наименование муниципального округа Кировской области	Среднегодовая численность постоянного населения в 2023 году, тыс. человек	Информация о размещении докладов глав администраций муниципальных округов Кировской области в информационно-телекоммуникационной сети «Интернет»
1.2.12	Санчурский муниципальный округ	7,0	http://admsanch.ru/ms/leader/efficiency/
1.2.13	Свечинский муниципальный округ	5,8	https://svechinskij-r43.gosweb.gosuslugi.ru/dlya-zhiteley/novosti-i-reportazhi/
1.2.14	Унинский муниципальный округ	5,8	https://admuni.ru/admuni/glava-adm/doklad_gl_adm/
1.2.15	Фаленский муниципальный округ	7,3	https://фаленки-адм.рф/doklady-vystupleniya-otch-ty-0.html

1.3. Информация о муниципальных районах Кировской области

№ п/п	Наименование муниципального района Кировской области	Среднегодовая численность постоянного населения в 2023 году, тыс. человек	Административный центр муниципального района Кировской области	Информация о размещении докладов глав администраций муниципальных районов Кировской области в информационно-телекоммуникационной сети «Интернет»
1.3.1	Белохолуницкий район	15,2	город Белая Холуница	https://beloxoluniczkij-r43.gosweb.gosuslugi.ru/deyatelnost/napravleniya-deyatelnosti/biznes-predprinimatelstvo/dokumenty-9_6821.html
1.3.2	Верхошижемский район	6,9	поселок Верхошижемье	https://www.avr43.ru/downloads/summary/3-economy/7204-doklad-glavy-administratsii-za-2023-god.html
1.3.3	Вятскополянский район	22,7	город Вятские Поляны	https://vyatskopolyanskij-r43.gosweb.gosuslugi.ru/glavnoe/vyatskopolyanskaya-rayonnaya-duma/vystupleniya-otchety-glavy-rayona/
1.3.4	Даровской район	8,2	поселок Даровской	https://admdaro.gosuslugi.ru/deyatelnost/napravleniya-deyatelnosti/ekonomikarayona/prognozy-i-doklady-sotsialno-ekonomicheskogo-razvitiya/prognozy-i-doklady-sotsialno-ekonomicheskogo-razvitiya_2733.html
1.3.5	Зуевский район	16,6	город Зуевка	https://zrko.ru/news/reports_glava_rayona/report_2023.php
1.3.6	Кильмезский район	9,7	поселок Кильмезь	https://kilmezadm.ru/struk/ekonomikarajona/doklad-glavy-administracii/2023-god/
1.3.7	Кирово-Чепецкий район	19,9	город Кирово-Чепецк	https://kirovochepeczkij-r43.gosweb.gosuslugi.ru/spravochnik/otsenka-effektivnosti-omsu/
1.3.8	Котельничский район	10,2	город Котельнич	https://kotelnich-msu.ru/index.php?option=com_content&view=article&id=32257:-2023-3-&catid=14:2010-10-12-05-24-15&Itemid=31
1.3.9	Куменский район	14,2	поселок Кумены	https://kumenskij-r43.gosweb.gosuslugi.ru/ofitsialno/dokumenty/dokumenty-all-2494_2526.html

№ п/п	Наименование муниципального района Кировской области	Среднегодовая численность постоянного населения в 2023 году, тыс. человек	Административный центр муниципального района Кировской области	Информация о размещении докладов глав администраций муниципальных районов Кировской области в информационно-телекоммуникационной сети «Интернет»
1.3.10	Малмыжский район	20,0	город Малмыж	https://malmyzh43.gosuslugi.ru/deyatelnost/napravleniya-deyatelnosti/ekonomika/otsenka-raboty-omsu/doklad-glavy-administratsii-malmyzhskogo-rayona-odostignuty/dokumenty_27679.html
1.3.11	Нагорский район	6,4	поселок Нагорск	https://orichi-rayon.ru/organy-vlasti/ocenka-effektivnosti-organov-mestnogo-samoupravleniya
1.3.12	Нолинский район	15,4	город Нолинск	https://nolinskij-r43.gosweb.gosuslugi.ru/obschestvennyy-kontrol/otsenka-deyatelnosti-omsu/itogi-oprosa-naseleniya-s-primeneniem-it-tehnologiy-i-doklad-gla_2293.html
1.3.13	Омутнинский район	33,5	город Омутнинск	https://omutninsky.ru/econ/econ-news/104724/ https://omutninskij-r43.gosweb.gosuslugi.ru/ofitsialno/dokumenty/dokumenty-all-2494_644.html
1.3.14	Оричевский район	24,7	поселок Оричи	https://orichi-rayon.ru/organy-vlasti/ocenka-effektivnosti-organov-mestnogo-samoupravleniya
1.3.15	Орловский район Кировской области	9,3	город Орлов	http://admorlov.ru/mestnoe-samoupravlenie/administraciya-rajona/doklady-glavy-administracii/doklad-glavy-administracii-orlovskogo-rajona-za-2023-god/
1.3.16	Подосиновский район Кировской области	11,3	поселок Подосиновец	https://podosadm-r43.gosuslugi.ru/ofitsialno/doklad-glavy-rayona/dokumenty_1683.html
1.3.17	Слободской район	32,0	город Слободской	https://slobodskoj-slobodskoj-r43.gosweb.gosuslugi.ru/ekonomika/ekonomicheskoe-polozhenie/otsenka-effektivnosti-omsu/
1.3.18	Советский район Кировской области	21,6	город Советск	https://советский43.рф/region/economy/?ELEMENT_ID=23979

№ п/п	Наименование муниципального района Кировской области	Средне-годовая численность постоянного населения в 2023 году, тыс. человек	Административный центр муниципального района Кировской области	Информация о размещении докладов глав администраций муниципальных районов Кировской области в информационно-телекоммуникационной сети «Интернет»
1.3.19	Сунский район	4,9	поселок Суна	http://admsuna.ru/doklady-i-otchety-glavy-administracii-rayona.html
1.3.20	Тужинский район	5,6	поселок Тужа	https://tuzhinskij-r43.gosweb.gosuslugi.ru/obschestvennyy-kontrol/otsenka-deyatelnosti-omsu/dokumenty_379.html
1.3.21	Уржумский муниципальный район	19,6	город Уржум	https://urzhumskij-r43.gosweb.gosuslugi.ru/dlya-zhiteley/novosti-i-reportazhi/novosti-193_1581.html
1.3.22	Шабалинский район	7,3	поселок Ленинское	https://adm-shabalino.ru/mestnoe-samoupravlenie/otsenka-effektivnosti-omsu/2221-doklad-glavy-administratsii-za-2023-god
1.3.23	Юрьянский район	16,0	поселок Юрья	https://yuryanskij-r43.gosweb.gosuslugi.ru/deyatelnost/napravleniya-deyatelnosti/itogi-razvitiya-yuryanskogo-rayona/
1.3.24	Яранский район	19,5	город Яранск	https://www.moyaransk.ru/city/econ/doklad/?login=yes&clear_cache=Y

2. Нормативные правовые акты, регламентирующие работу по оценке эффективности деятельности органов местного самоуправления муниципальных, городских округов и муниципальных районов Кировской области

В целях реализации Указа Президента Российской Федерации от 28.04.2008 № 607 «Об оценке эффективности деятельности органов местного самоуправления муниципальных, городских округов и муниципальных районов» (далее – Указ Президента Российской Федерации от 28.04.2008 № 607), постановления Правительства Российской Федерации от 17.12.2012 № 1317 «О мерах по реализации Указа Президента Российской Федерации от 28 апреля 2008 г. № 607 «Об оценке эффективности деятельности органов местного самоуправления муниципальных, городских округов и муниципальных районов» и подпункта «и» пункта 2 Указа Президента Российской Федерации от 7 мая 2012 г. № 601 «Об основных направлениях совершенствования системы государственного управления» на территории Кировской области приняты следующие нормативные правовые акты:

Указ Губернатора Кировской области от 26.07.2013 № 110 «Об оценке эффективности деятельности органов местного самоуправления муниципальных, городских округов и муниципальных районов Кировской области» (далее – Указ Губернатора Кировской области от 26.07.2013 № 110), которым:

• утвержден Порядок организации и проведения независимых опросов по оценке населением эффективности деятельности органов местного самоуправления муниципальных, городских округов и муниципальных районов Кировской области,

• определен орган, ответственный за осуществление комплексной оценки эффективности деятельности органов местного самоуправления муниципальных, городских округов и муниципальных районов Кировской области и за подготовку сводного доклада Кировской области о результатах мониторинга эффективности деятельности органов местного самоуправления муниципальных, городских округов и муниципальных районов Кировской области,

• определены органы исполнительной власти Кировской области, ответственные за мониторинг значений показателей и согласование результатов комплексной оценки эффективности деятельности органов местного самоуправления муниципальных, городских округов и муниципальных районов Кировской области.

В соответствии с Указом Губернатора Кировской области от 26.07.2013 № 110 в 2024 году проведена комплексная оценка эффективности деятельности органов местного самоуправления муниципальных, городских округов и муниципальных районов Кировской области за 2023 год.

3. Система показателей оценки эффективности деятельности органов местного самоуправления муниципальных, городских округов и муниципальных районов Кировской области

Источниками информации для проведения оценки эффективности деятельности органов местного самоуправления муниципальных образований Кировской области (далее – органы местного самоуправления) являются данные, содержащиеся в докладах глав местных администраций муниципальных, городских округов и муниципальных районов Кировской области о достигнутых значениях показателей для оценки эффективности деятельности органов местного самоуправления муниципальных, городских округов и муниципальных районов Кировской области за 2023 год и их планируемых значениях на 2024 – 2026 годы, а также информация, представленная органами исполнительной власти Кировской области и Территориальным органом

Федеральной службы государственной статистики по Кировской области.

Органы исполнительной власти Кировской области проанализировали 63 показателя по 10 направлениям деятельности органов местного самоуправления. С учетом принципов сопоставимости, равенства в возможности оценки и полноты информации были отобраны 15 показателей, которые легли в основу комплексной оценки эффективности деятельности органов местного самоуправления (далее – комплексная оценка) и определения их итогового ранга.

Комплексная оценка рассчитывается на основании сводных индексов показателей. Сводный индекс на 40% учитывает достигнутые значения показателя за 2020 – 2023 годы и на 60% – динамику данных значений.

Направление деятельности	Количество показателей, участвующих в мониторинге эффективности деятельности органов местного самоуправления, единиц	Количество показателей, использованных для комплексной оценки эффективности деятельности органов местного самоуправления, единиц
Экономическое развитие	13	2
Дошкольное образование	3	0
Общее и дополнительное образование	7	0
Культура	5	1
Физическая культура и спорт	2	0
Жилищное строительство и обеспечение граждан жильем	6	2
Жилищно-коммунальное хозяйство	4	2
Организация муниципального управления	9	4
Энергосбережение и повышение энергетической эффективности	10	3
Результаты независимой оценки качества условий оказания услуг муниципальными организациями	4	1
Всего	63	15

4. Результаты комплексной оценки эффективности деятельности органов местного самоуправления муниципальных, городских округов и муниципальных районов Кировской области

4.1. Экономическое развитие

4.1.1. Развитие малого и среднего предпринимательства

По итогам 2023 года значение показателя «Число субъектов малого и среднего предпринимательства в расчете на 10 тыс. человек населения» в среднем по Кировской области составило 408 единиц.

Максимальная концентрация субъектов малого и среднего бизнеса на 10 тыс. человек населения за 2023 год отмечается в городах Кирове (568 единиц), Вятские Поляны (383 единицы), Шабалинском районе и городе Кирово-Чепецке (по 364 единицы).

В 2023 году по отношению к 2022 году в 41 муниципальном образовании Кировской области отмечен прирост значений показателя.

Максимальная положительная динамика показателя по сравнению с 2022 годом отмечена в ЗАТО Первомайский (на 37,4%), Лебяжском муниципальном округе (на 15,8%), Вятскополянском районе (на 14,9%), Фаленском муниципальном округе (на 14,2%).

Показатель «Число субъектов малого и среднего предпринимательства в расчете на 10 тыс. человек населения», единиц
(по данным за 2023 год)



В 2023 году в среднем по Кировской области значение показателя «Доля среднесписочной численности работников (без внешних совместителей) малых и средних предприятий в среднесписочной численности работников (без внешних совместителей) всех предприятий и организаций» составило 28,3%.

Наибольшее количество работников аналогично 2022 году занято на малых и средних предприятиях в Сунском районе (54,4% работников от численности работающих на всех предприятиях и организациях района), Пижанском муниципальном округе (52,5%), Шабалинском (45%), Даровском (44,8%), Слободском (42,8%) районах.

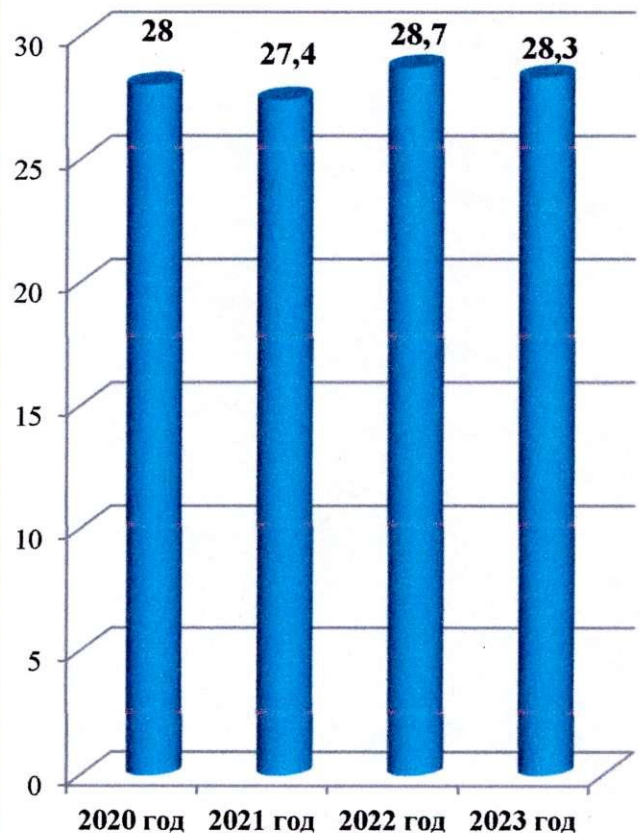
Наименьшее количество работников, занятых на малых и средних предприятиях в 2023 году, наблюдается в ЗАТО Первомайский (8,4%), Мурашинском муниципальном округе (8,7%), Омутнинском районе (10,5%), а также городах Слободском (11,4%) и Котельниче (13,2%).

Позитивная динамика данного показателя отмечена в 27 муниципальных образованиях Кировской области.

Отрицательная динамика доли занятых на малых и средних предприятиях в 2023 году прослеживается в 17 муниципальных образованиях Кировской области, из них наибольшее снижение наблюдается в Уржумском муниципальном районе (на 6,7 процентного пункта).

В Кильмезском районе значение показателя в 2023 году сохранилось на уровне 2022 года.

Показатель «Доля среднесписочной численности работников (без внешних совместителей) малых и средних предприятий в среднесписочной численности работников (без внешних совместителей) всех предприятий и организаций», процентов (в среднем по Кировской области)



Показатель «Доля среднесписочной численности работников (без внешних совместителей) малых и средних предприятий в среднесписочной численности работников (без внешних совместителей) всех предприятий и организаций», процентов (по данным за 2023 год)



12 муниципальных образований

13 муниципальных образований

11 муниципальных образований

9 муниципальных образований

ЛИДЕРЫ:	
Сунский район Пижанский муниципальный округ Шабалинский район Даровской район Слободской район	с 35,1 по 54,4
	с 30,1 по 35
	с 16,1 по 30
АУТСАЙДЕРЫ:	
г. Котельнич г. Слободской Омутнинский район Мурашинский муниципальный округ ЗАТО Первомайский	с 8,4 по 16

4.1.2. Улучшение инвестиционной привлекательности

Одним из основных условий интенсивного социально-экономического развития является активизация инвестиционной деятельности на территории муниципальных образований Кировской области.

Привлечение инвестиций в экономику Кировской области является одним из приоритетных направлений деятельности Правительства Кировской области.

По итогам 2023 года значение показателя «Объем инвестиций в основной капитал по полному кругу организаций» составило 106,2 млрд. рублей, индекс физического объема – 106,5%. Объем инвестиций в основной капитал (за исключением бюджетных средств) в расчете на 1 человека в 2023 году вырос по сравнению с 2022 годом на 10,5 тыс. рублей и составил 80,5 тыс. рублей.

Лидером среди муниципальных образований Кировской области по данному показателю в 2023 году стал Уржумский муниципальный район (114,8 тыс.рублей).

Высокий уровень показателя в 2023 году отмечен также в Куменском районе (103,2 тыс. рублей).

В 2023 году в 30 муниципальных образованиях Кировской области наблюдается положительная динамика объема инвестиций в основной капитал в расчете на душу населения, самый значительный рост отмечается в Свечинском (в 22,2 раза) и Лебяжском (в 10,9 раза) муниципальных округах. В ЗАТО Первомайский произошел рост объема инвестиций с 0 до 114,8 тыс. рублей.

Значительное снижение объема инвестиций в расчете на душу населения отмечается в Тужинском (на 79,4%) и Кильмезском (на 70,8%) районах.

Показатель «Объем инвестиций в основной капитал (за исключением бюджетных средств) в расчете на 1 жителя», рублей
(по данным за 2023 год)



4.1.3. Сельское хозяйство

По итогам 2023 года значение показателя «Доля прибыльных сельскохозяйственных организаций в общем их числе» составило 78,3%, что на 7,9 процентного пункта ниже, чем в 2022 году.

В 14 муниципальных образованиях Кировской области из 37 муниципальных образований Кировской области, где имеются сельскохозяйственные организации, все сельскохозяйственные организации прибыльны.

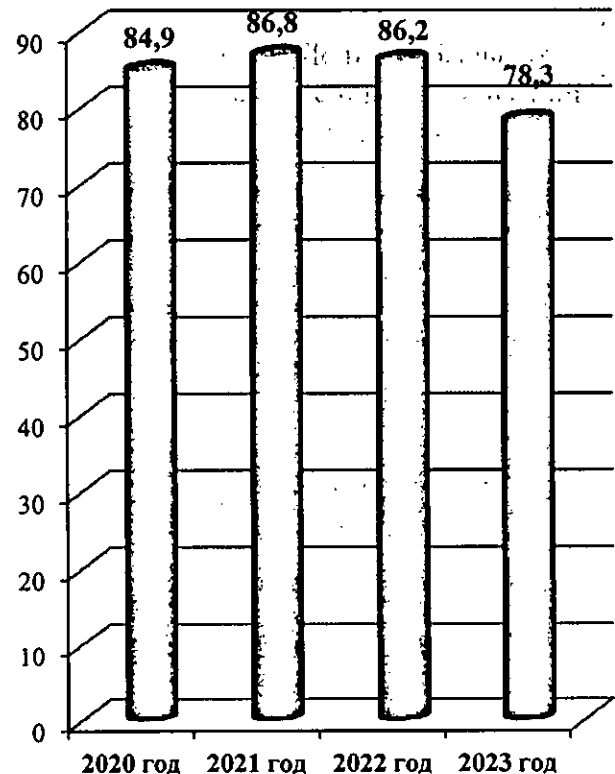
В 2023 году в сельскохозяйственных организациях Кировской области получено выручки 48,7 млрд. рублей, что на 4,3% больше, чем в 2022 году.

Обеспечен рост объемов реализации продукции животноводства: молока – на 4%, скота и птицы – на 4,7%.

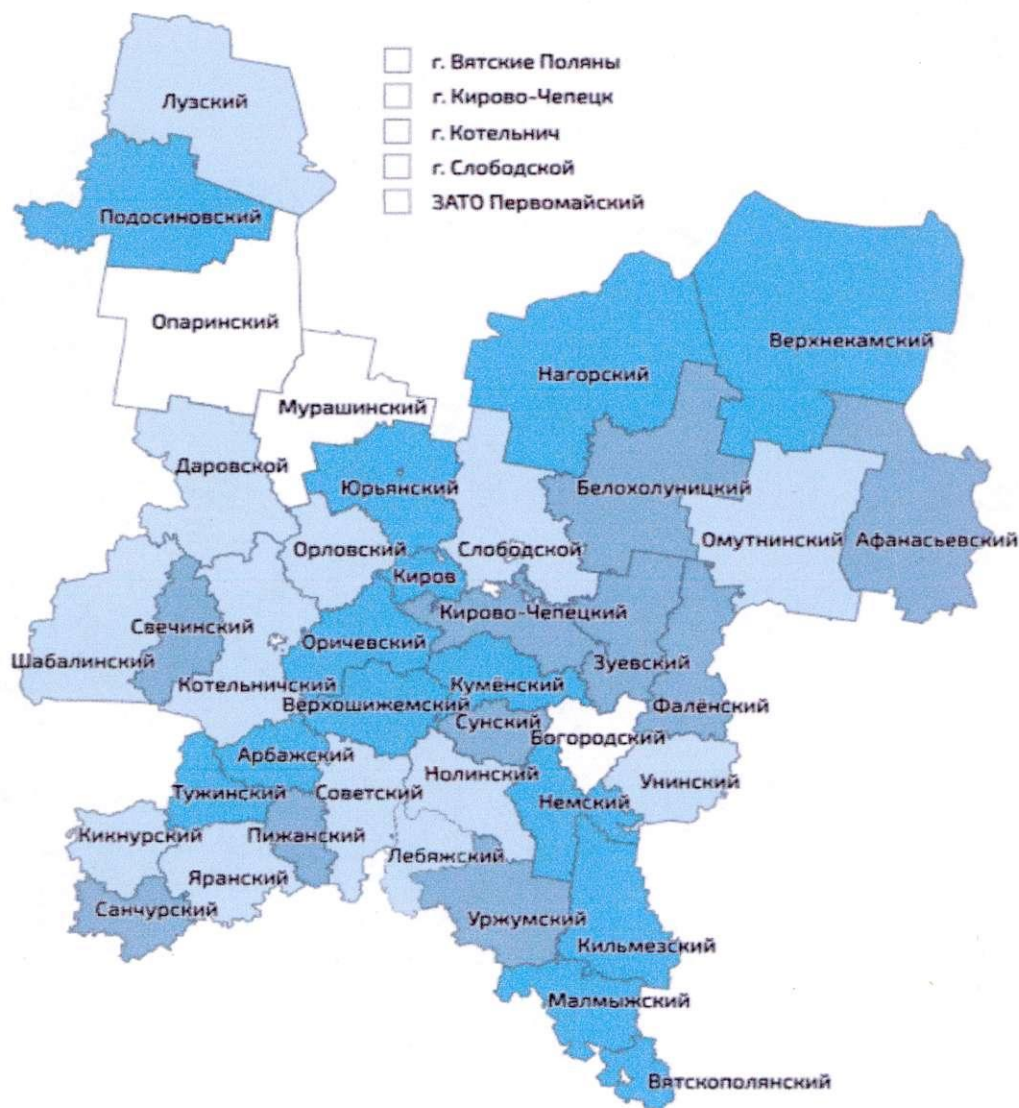
Рентабельность реализованного молока коровьего снизилась на 4,4 процентного пункта и составила 24,5%.

Убыточность реализации скота и птицы уменьшилась на 3,7 процентного пункта и составила минус 0,8%, рентабельность свинины увеличилась на 20,3 процентного пункта (35,8%), яиц – на 39,4 процентного пункта (55,7%).

Показатель «Доля прибыльных сельскохозяйственных организаций в общем их числе», процентов
(в среднем по Кировской области)



Показатель «Доля прибыльных сельскохозяйственных организаций в общем их числе», процентов (по данным за 2023 год)



14 муниципальных образований

10 муниципальных образований

13 муниципальных образований

8 муниципальных образований

ЛИДЕРЫ:

14 муниципальных образований – 100%

100,0

с 74,0 по 99,9

с 0,1 по 73,9

в 8 муниципальных образованиях сельскохозяйственные организации (юридические лица) отсутствуют

4.1.4. Дорожное хозяйство и транспорт

По итогам 2023 года значение показателя «Доля протяженности автомобильных дорог общего пользования местного значения, не отвечающих нормативным требованиям, в общей протяженности автомобильных дорог общего пользования местного значения» в среднем по Кировской области составило 76,9% от общей протяженности дорожной сети, снизившись по сравнению с 2022 годом на 0,9 процентного пункта.

Положительная динамика значений показателя наблюдается в 34 муниципальных образованиях Кировской области. Наибольшее его снижение отмечено в ЗАТО Первомайский (на 8 процентных пунктов).

Ухудшение показателя зафиксировано в 3 муниципальных образованиях Кировской области, из них максимальное – в Подосиновском районе Кировской области (на 1,6 процентного пункта).

Максимальное значение показателя отмечается в Мурашинском муниципальном округе (96,2%). Значения показателя свыше 90% зафиксированы еще в 4 муниципальных образованиях Кировской области: Богородском муниципальном округе (94,8%), Омутнинском районе (93,2%), Немском (90,8%) и Афанасьевском (90,2%) муниципальных округах.

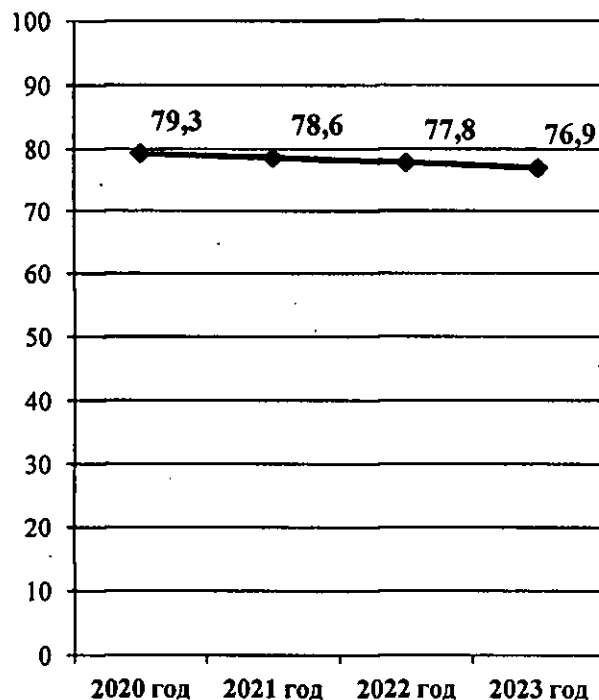
В 2023 году в Кировской области в отношении автомобильных дорог общего пользования местного значения производились работы:

по содержанию 11 022,5 километра автомобильных дорог;

по ремонту автомобильных дорог протяженностью 195,86 километра.

Кроме того, в рамках проекта «Безопасные и качественные дороги» в городах Кирове, Кирово-Чепецке и Слободском проведен ремонт 42,1 километра автодорог и улично-дорожной сети.

Показатель «Доля протяженности автомобильных дорог общего пользования местного значения, не отвечающих нормативным требованиям, в общей протяженности автомобильных дорог общего пользования местного значения», процентов
(в среднем по Кировской области)



Показатель «Доля протяженности автомобильных дорог общего пользования местного значения, не отвечающих нормативным требованиям, в общей протяженности автомобильных дорог общего пользования местного значения», процентов (по данным за 2023 год)



12 муниципальных образований

11 муниципальных образований

11 муниципальных образований

11 муниципальных образований

ЛИДЕРЫ:	
г. Киров ЗАТО Первомайский г. Слободской г. Вятские Поляны г. Кирово-Чепецк	с 42,4 по 70,0
	с 70,1 по 80,0
	с 80,1 по 85,0
АУТСАЙДЕРЫ:	
Афанасьевский муниципальный округ Немский муниципальный округ Омутнинский район Богородский муниципальный округ Мурашинский муниципальный округ	с 85,1 по 96,2

4.1.5. Доходы населения

Среднемесячная номинальная начисленная заработная плата работников организаций в 2023 году в целом по Кировской области составила 48,3 тыс. рублей и по сравнению с соответствующим периодом 2022 года увеличилась на 18,2%.

Значение показателя «Среднемесячная номинальная начисленная заработная плата работников крупных и средних предприятий и некоммерческих организаций» в целом по Кировской области составило 51,7 тыс. рублей.

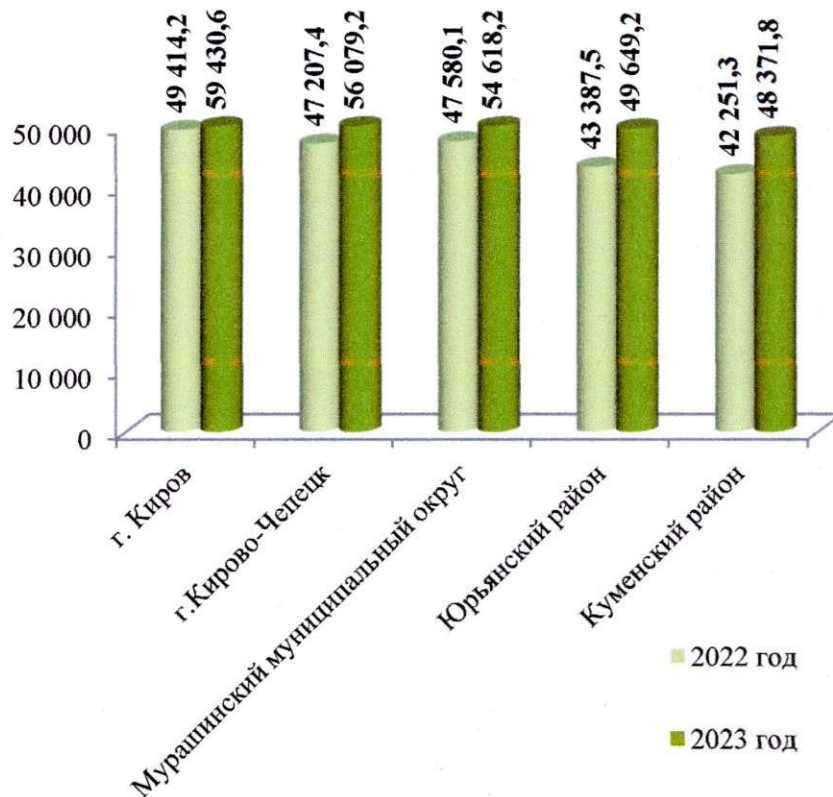
Уровень оплаты труда в муниципальных образованиях Кировской области зависит от экономического развития муниципальных образований Кировской области и структуры их экономики.

Наибольшая заработная плата работников крупных и средних предприятий отмечена в городах Кирове (59,4 тыс. рублей) и Кирово-Чепецке (56,1 тыс. рублей), а также Мурашинском муниципальном округе (54,6 тыс. рублей). Наибольший рост заработной платы отмечен в городе Вятские Поляны (на 25,3%), Омутнинском (на 22%) и Слободском (на 20,5%) районах, а также Верхнекамском муниципальном округе (на 20,3%).

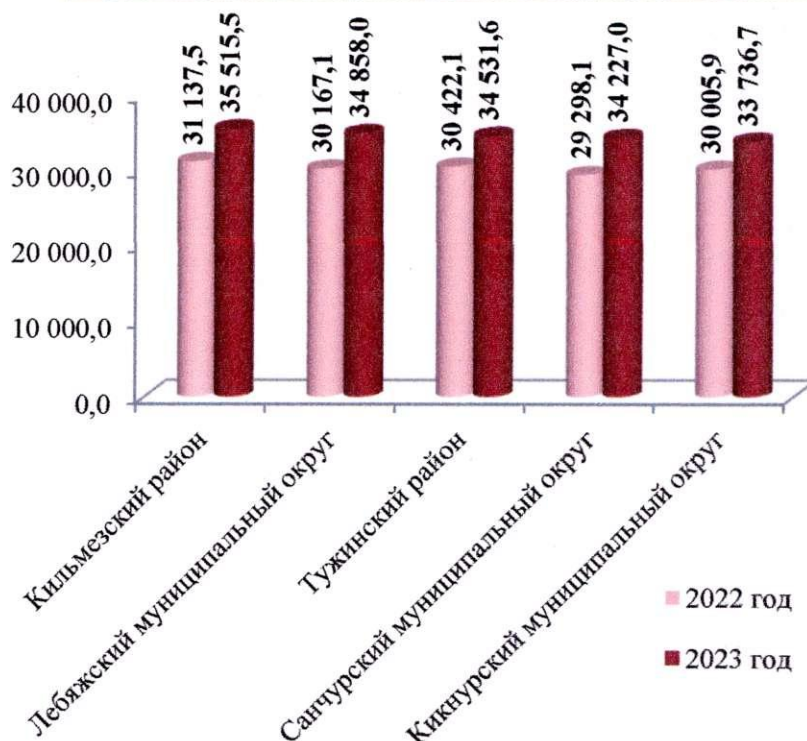
Наименьшая заработная плата работников крупных и средних предприятий отмечается в Кикнурском муниципальном округе (33,7 тыс. рублей). Отрицательной динамики по данному показателю не наблюдается ни в одном муниципальном образовании Кировской области.

Показатель «Среднемесячная номинальная начисленная заработная плата работников крупных и средних предприятий и некоммерческих организаций», рублей
(по данным за 2023 год)

Муниципальные образования – лидеры



Муниципальные образования – аутсайдеры



Показатель «Среднемесячная номинальная начисленная заработная плата работников крупных и средних предприятий и некоммерческих организаций», рублей (по данным за 2023 год)



11 муниципальных образований

13 муниципальных образований

10 муниципальных образований

11 муниципальных образований

ЛИДЕРЫ:

г. Киров
г. Кирово-Чепецк
Мурашинский муниципальный округ
Юрьянский район
Куменский район

с 44 001 по 59 430,6

с 39 501 по 44 000

с 37 501 по 39 500

АУТСАЙДЕРЫ:

Кильмезский район
Лебяжский муниципальный округ
Тужинский район
Санчурский муниципальный округ
Кикнурский муниципальный округ

с 33 736,7 по 37 500

В 2023 году значение показателя «Среднемесячная номинальная начисленная заработная плата учителей муниципальных общеобразовательных учреждений» по Кировской области составило 44,3 тыс. рублей.

В 9 муниципальных образованиях Кировской области (Арбажском, Богородском, Кикнурском, Лебяжском, Немском, Свечинском муниципальных округах, Даровском, Сунском, Тужинском районах) общеобразовательные учреждения муниципальной формы собственности отсутствуют по причине перехода их в областную собственность.

В 2023 году максимальная зарплата учителей муниципальных образовательных учреждений отмечена, как и в 2022 году, в Юрьянском районе (51,5 тыс. рублей), минимальная – в Яранском районе (33,7 тыс. рублей).

В 26 муниципальных образованиях Кировской области рост заработной платы учителей в 2023 году по сравнению с 2022 годом составил более 10%, из них наибольший рост отмечен в Лузском муниципальном округе (на 21,5%), Котельничском районе (на 20,6%) Санчурском муниципальном округе (на 20,4%).

По итогам 2023 года в целом по Кировской области значение показателя «Среднемесячная номинальная начисленная заработная плата работников муниципальных дошкольных образовательных учреждений» увеличилось на 15% по сравнению с 2022 годом и составило 30,3 тыс. рублей.

Показатель «Среднемесячная номинальная начисленная заработная плата работников муниципальных дошкольных образовательных учреждений», рублей
(по данным за 2023 год)



Значение показателя «Среднемесячная номинальная начисленная заработная плата работников муниципальных учреждений культуры и искусства» в 2023 году в среднем по Кировской области выросло на 5 332 рублей и составило 35 215 рублей.

В 2023 году самая высокая заработная плата работников муниципальных учреждений культуры и искусства зафиксирована в городе Кирово-Чепецке (37,6 тыс. рублей), Омутнинском (37,0 тыс. рублей) и Нагорском (36,5 тыс. рублей) районах. Самая низкая заработная плата работников муниципальных учреждений культуры и искусства отмечена в Котельничском районе (31,3 тыс. рублей).

Наибольший рост заработной платы работников муниципальных учреждений культуры и искусства по сравнению с 2022 годом отмечен в Кирово-Чепецком районе (на 18,2%), городе Кирово-Чепецке (на 18,1%), Лебяжском (на 18%) и Опаринском (на 17,9%) муниципальных округах.

В ЗАТО Первомайский муниципальные учреждения культуры и искусства отсутствуют.

Показатель «Среднемесячная номинальная начисленная заработная плата работников муниципальных учреждений культуры и искусства», рублей
(в среднем по Кировской области)



4.2. Дошкольное образование

В 2023 году значение показателя «Доля детей в возрасте 1 – 6 лет, состоящих на учете для определения в муниципальные дошкольные образовательные учреждения, в общей численности детей в возрасте 1 – 6 лет» в среднем по Кировской области снизилось на 0,4 процентного пункта и составило 11,7%.

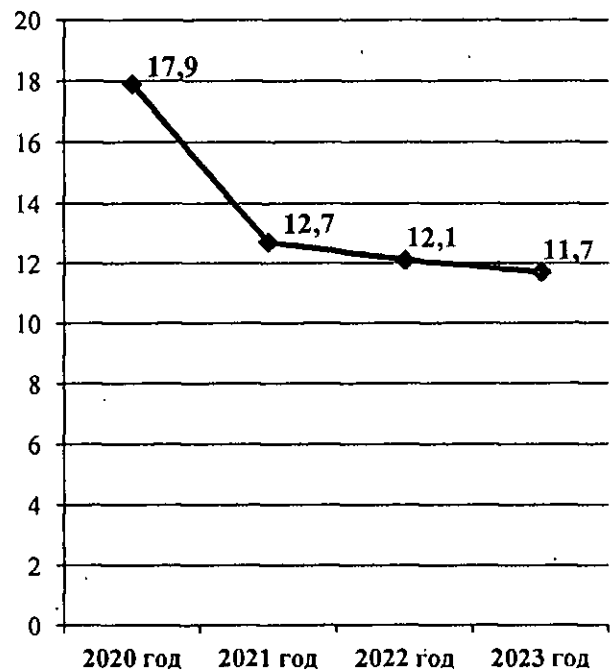
Наибольшее значение показателя в 2023 году зафиксировано в городе Кирове (16,9%).

Минимальное значение показателя отмечено в Верхнекамском муниципальном округе и Котельничском районе (по 0,3%) и Орловском районе Кировской области (0,7%), Унинском муниципальном округе (0,8%).

В Богородском муниципальном округе не зафиксированы состоящие на учете для определения в муниципальные дошкольные образовательные учреждения дети в возрасте 1 – 6 лет.

В 30 муниципальных образованиях Кировской области в 2023 году по сравнению с 2022 годом снизились значения данного показателя. Наибольшее снижение отмечено в Фаленском муниципальном округе (на 5,3 процентного пункта) и Юрьянском районе (на 4 процентных пункта).

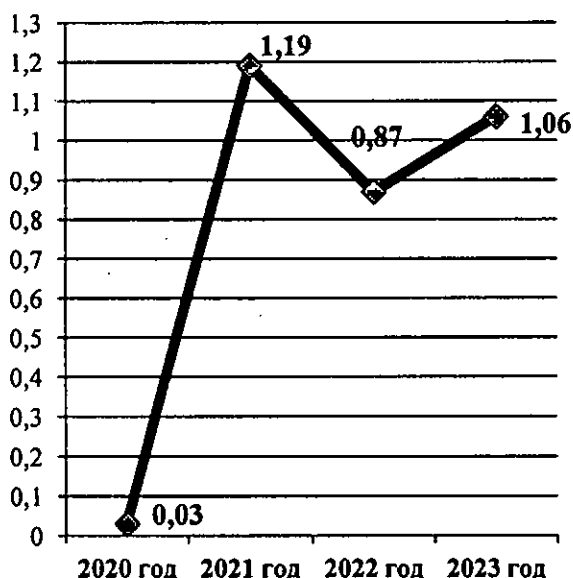
Показатель «Доля детей в возрасте 1 – 6 лет, состоящих на учете для определения в муниципальные дошкольные образовательные учреждения, в общей численности детей в возрасте 1 – 6 лет», процентов (в среднем по Кировской области)



4.3. Общее и дополнительное образование

В 2023 году значение показателя «Доля выпускников муниципальных общеобразовательных учреждений, не получивших аттестат о среднем (полном) образовании, в общей численности выпускников муниципальных общеобразовательных учреждений» составило 1,06%. Динамика изменения показателя объясняется тем, что в 2020 году государственная итоговая аттестация не проводилась по причине пандемии, аттестаты выдавались по результатам промежуточной аттестации (годовые оценки). В 2021, 2022 и 2023 годах аттестаты выдавались по результатам государственной итоговой аттестации.

Показатель «Доля выпускников муниципальных общеобразовательных учреждений, не получивших аттестат о среднем (полном) образовании, в общей численности выпускников муниципальных общеобразовательных учреждений», процентов
(в среднем по Кировской области)

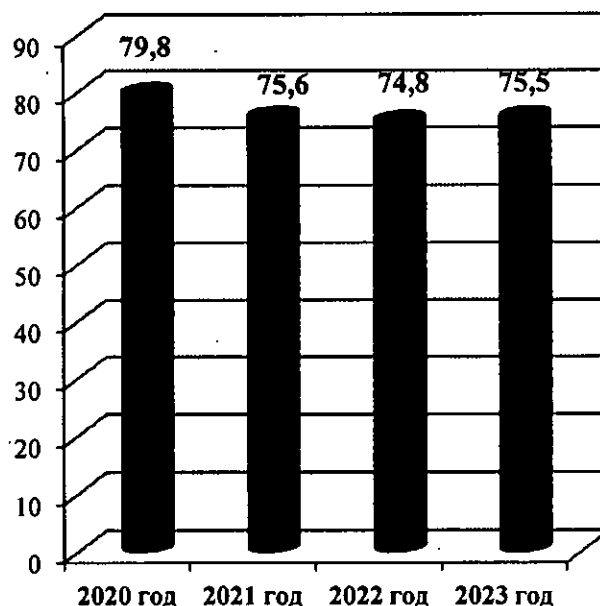


Значение показателя «Доля муниципальных общеобразовательных учреждений, соответствующих современным требованиям обучения, в общем количестве муниципальных общеобразовательных учреждений» в 2023 году составило 75,5%.

Максимальные значения данного показателя наблюдаются в городе Вятские Поляны (83,3%), Шабалинском районе, Опаринском муниципальном округе и ЗАТО Первомайский (по 81,3%).

Наименьшее значение показателя зафиксировано в Верхошижемском районе (68,8%).

Показатель «Доля муниципальных общеобразовательных учреждений, соответствующих современным требованиям обучения, в общем количестве муниципальных общеобразовательных учреждений», процентов
(в среднем по Кировской области)



В 2023 году среднеобластное значение показателя «Доля обучающихся в муниципальных общеобразовательных учреждениях, занимающихся во вторую (третью) смену, в общей численности обучающихся в муниципальных общеобразовательных учреждениях» увеличилось на 0,5 процентного пункта по сравнению с 2022 годом и составило 22,6%.

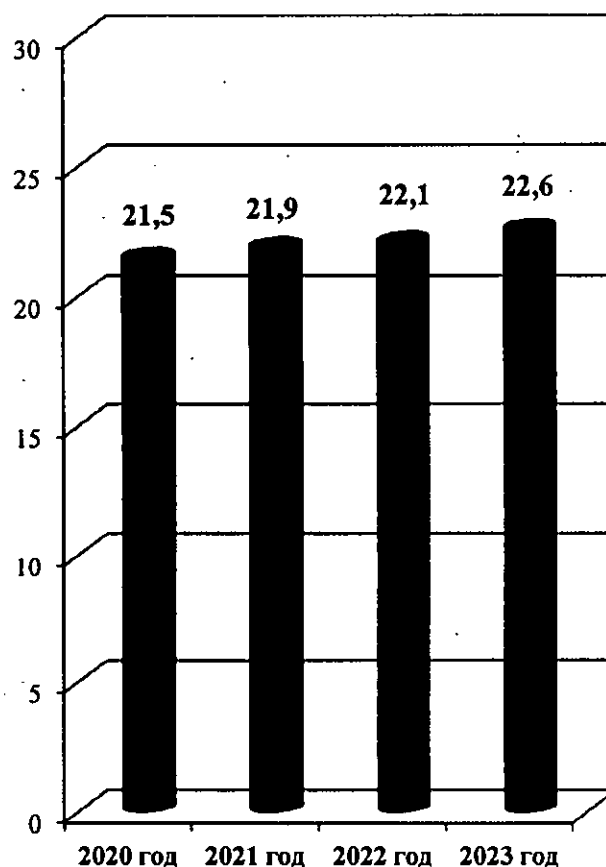
Сохранение значения показателя в 2021 – 2023 годах на уровне выше 20% обусловлено увеличением общей численности обучающихся в муниципальных общеобразовательных организациях, а также миграцией населения внутри региона в областную центр.

В 2023 году в 12 муниципальных образованиях Кировской области учащиеся занимались во вторую смену. Наибольшие значения показателя, аналогично 2022 году, отмечены в городах Кирове (38,7%), Вятские Поляны (34,6%), а также в Омутнинском районе (32,8%).

Рост значений показателя наблюдается в 5 муниципальных образованиях Кировской области. Наибольшее увеличение произошло в городах Вятские Поляны (на 2,9 процентного пункта) и Котельниче (на 1,6 процентного пункта).

Снижение значений показателя отмечено в 7 муниципальных образованиях Кировской области, наибольшее снижение – в Слободском районе (на 8,1 процентного пункта).

Показатель «Доля обучающихся в муниципальных общеобразовательных учреждениях, занимающихся во вторую (третью) смену, в общей численности обучающихся в муниципальных общеобразовательных учреждениях», процентов
(в среднем по Кировской области)



4.4. Культура

В 2023 году в Кировской области значение показателя «Уровень фактической обеспеченности учреждениями культуры от нормативной потребности: клубами и учреждениями клубного типа» в среднем по Кировской области составило 134,6%.

Наименьшие значения показателя наблюдаются в Лебяжском районе (64,8%) и городе Вятские Поляны (66,6%). В ЗАТО Первомайский учреждения клубного типа отсутствуют.

В 27 муниципальных образованиях Кировской области в 2023 году здания учреждений культуры находились в аварийном состоянии или требовали капитального ремонта.

Наибольшее значение показателя «Доля муниципальных учреждений культуры, здания которых находятся в аварийном состоянии или требуют капитального ремонта, в общем количестве муниципальных учреждений культуры» зафиксировано в городе Слободском (58,3%).

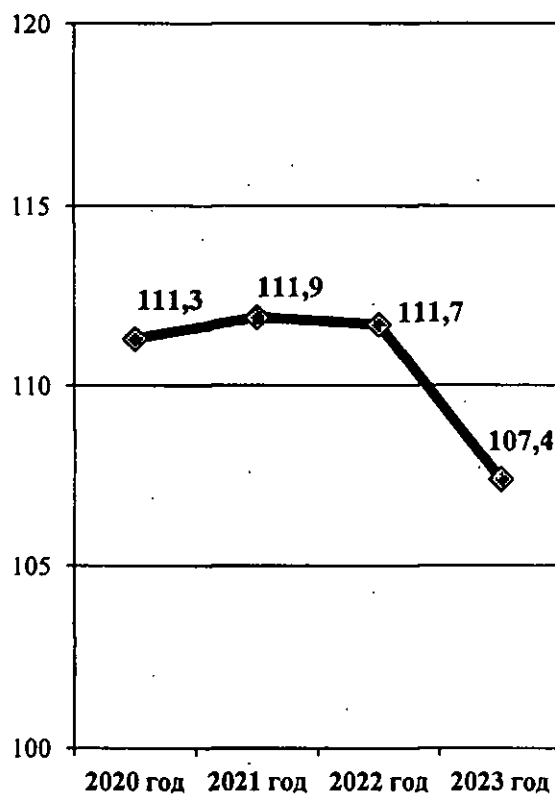
Снижение значений по данному показателю отмечено в 12 муниципальных образованиях Кировской области, из них максимальное – в Тужинском районе (на 4,8 процентного пункта), Кикнурском муниципальном округе (на 4,6 процентного пункта) и Орловском районе Кировской области (на 4,2 процентного пункта).

Увеличение доли муниципальных учреждений культуры, здания которых находятся в аварийном состоянии или требуют капитального ремонта, в общем количестве муниципальных учреждений культуры в 2023 году наблюдается в 14 муниципальных образованиях Кировской области, максимальное увеличение – в Уржумском муниципальном районе (на 11,9 процентного пункта).

Значение показателя «Уровень фактической обеспеченности учреждениями культуры от нормативной потребности: библиотеками» в среднем по Кировской области в 2023 году составило 107,4%.

Наибольшее значение показателя «Уровень фактической обеспеченности учреждениями культуры от нормативной потребности: библиотеками» наблюдается в Уржумском муниципальном районе (134,4%).

Показатель «Уровень фактической обеспеченности учреждениями культуры от нормативной потребности: библиотеками», процентов
(в среднем по Кировской области)



Показатель «Уровень фактической обеспеченности учреждениями культуры от нормативной потребности: библиотеками», процентов
(по данным за 2023 год)



13 муниципальных образований

12 муниципальных образований

11 муниципальных образований

9 муниципальных образований

ЛИДЕРЫ:	
Уржумский муниципальный район г. Сlobодской Санчурский муниципальный округ Пижанский муниципальный округ Нолинский район	с 115,1 по 134,4
	с 108,1 по 115,0
	с 100,1 по 108,0
АУТСАЙДЕРЫ:	
7 муниципальных образований г. Киров ЗАТО Первомайский	с 0 по 100,0

4.5. Физическая культура и спорт

В 2023 году отмечено улучшение показателя развития физической культуры и спорта. Значение показателя «Доля населения, систематически занимающегося физической культурой и спортом» в Кировской области увеличилось на 8,8 процентного пункта по отношению к 2022 году и составило 55,4%.

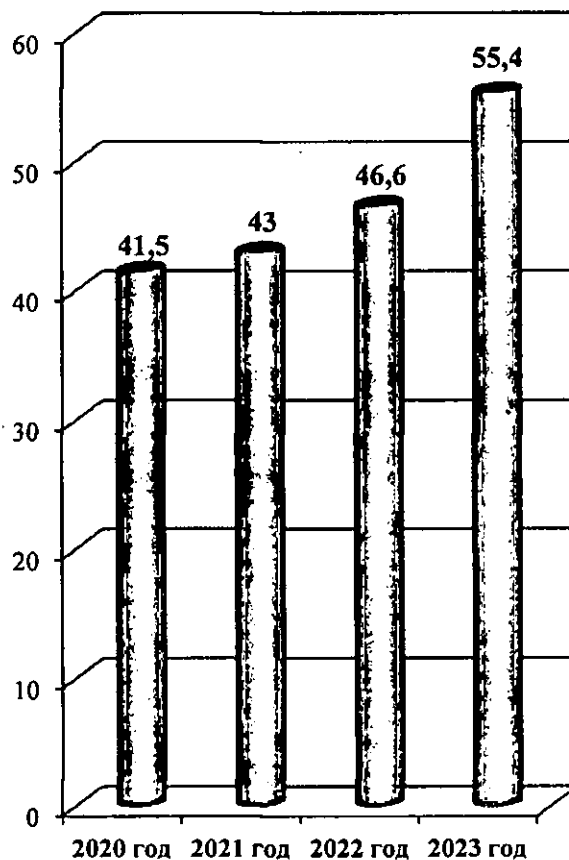
Повышение уровня показателя произошло за счет роста занимающихся в организациях профессионального образования, на предприятиях, в учреждениях, а также в организациях дошкольного и дополнительного образования детей, осуществляющих спортивную подготовку.

В 15 муниципальных образованиях Кировской области доля населения, систематически занимающегося физической культурой и спортом, выше среднеобластного значения.

Наибольшие значения показателя отмечены в Верхнекамском муниципальном округе (72,9%), городе Слободском (68,8%), Богородском муниципальном округе (66,4%).

Положительная динамика по сравнению с 2022 годом по данному показателю отмечена в 44 муниципальных образованиях Кировской области. Наибольший рост показателя зафиксирован в Богородском муниципальном округе (на 18,5 процентного пункта). В Котельничском районе значение показателя сохранилось на уровне 2022 года.

Показатель «Доля населения, систематически занимающегося физической культурой и спортом», процентов
(в среднем по Кировской области)



Показатель «Доля населения, систематически занимающегося физической культурой и спортом», процентов (по данным за 2023 год)



10 муниципальных образований

13 муниципальных образований

11 муниципальных образований

11 муниципальных образований

ЛИДЕРЫ:

Верхнекамский муниципальный округ
г. Слободской
Богородский муниципальный округ
Белохолуницкий район
Орловский район Кировской области

с 57,1 по 72,9

с 53,1 по 57,0

с 47,1 по 53,0

АУТСАЙДЕРЫ:

Советский район Кировской области
Даровской район
Котельничский район
Санчурский муниципальный округ
Лебяжский муниципальный округ

с 28 по 47,0

4.6. Жилищное строительство и обеспечение граждан жильем

Показатели по жилищному строительству и обеспечению граждан жильем характеризуют организацию работы по снижению административных барьеров в сфере градостроительства и созданию условий для жилищного строительства в муниципальных образованиях Кировской области.

За 2023 год в среднем на одного жителя Кировской области введено 0,53 кв. метра жилья.

Наилучших результатов по объемам введенного в 2023 году жилья на душу населения достигли Слободской (3,2 кв. метра), Кирово-Чепецкий (2,3 кв. метра) районы, а также город Киров (0,7 кв. метра).

Наиболее низкий объем ввода жилья на одного жителя отмечен в Опаринском и Унинском (по 0,01 кв. метра) муниципальных округах, Лебяжском муниципальном округе и Нагорском районе (по 0,04 кв. метра).

В ЗАТО Первомайский нового жилья введено не было.

Рост объемов ввода жилья на одного жителя отмечается в 23 муниципальных образованиях Кировской области, из них максимальный – в Тужинском районе (в 4,3 раза).

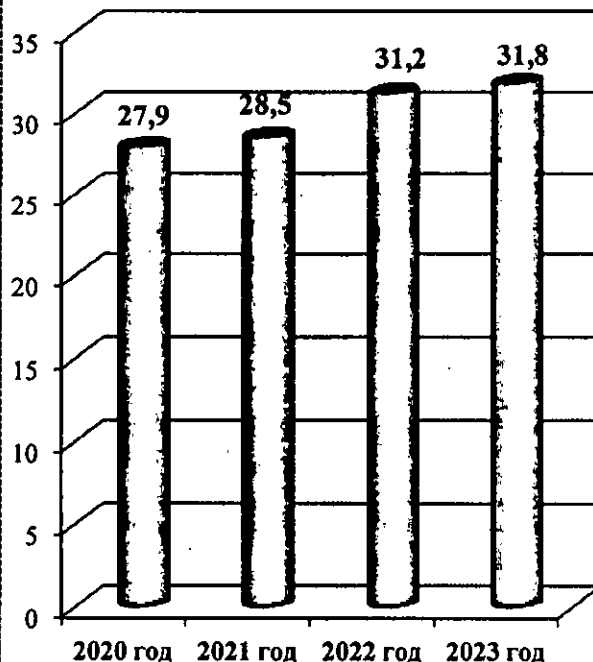
В 2023 году увеличилось значение показателя «Общая площадь жилых помещений, приходящаяся в среднем на одного жителя, – всего» по сравнению с 2022 годом с 31,2 кв. метра до 31,8 кв. метра.

Наиболее обеспечены жильем жители Арбажского муниципального округа (47,6 кв. метра).

Наименьшие значения показателя отмечены в ЗАТО Первомайский (17,9 кв. метра) и городе Кирово-Чепецке (26,7 кв. метра).

Наибольший рост значений показателя зафиксирован в Котельничском районе (на 4,8%), Опаринском (на 4,5%) и Богородском (на 4,2%) муниципальных округах.

Показатель «Общая площадь жилых помещений, приходящаяся в среднем на одного жителя, – всего», кв. метров
(в среднем по Кировской области)



В 2023 году в среднем по Кировской области значение показателя «Площадь земельных участков, предоставленных для строительства в расчете на 10 тыс. человек населения, – всего» выросло на 1,7 гектара и составило 5 гектаров.

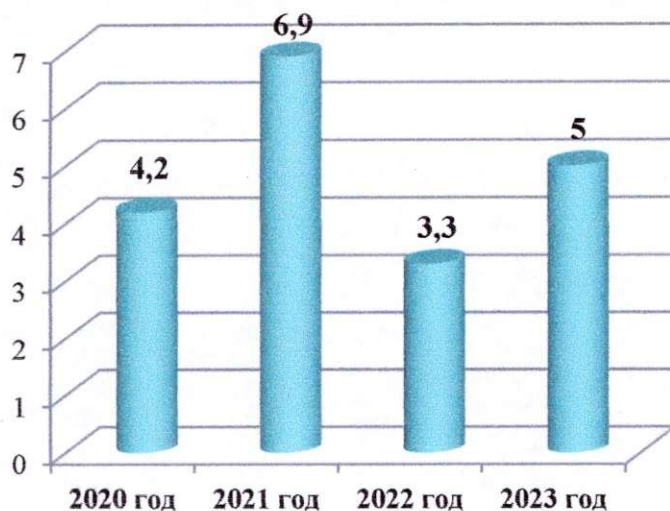
Наибольшее количество земельных участков для строительства было предоставлено в Белохолуницком (31,2 гектара), Котельничском (25,1 гектара), а также Верхошижемском (21,7 гектара) районах.

Значительный рост по данному показателю отмечен в Котельничском районе (в 15,5 раза) и Орловском районе Кировской области (в 11,4 раза).

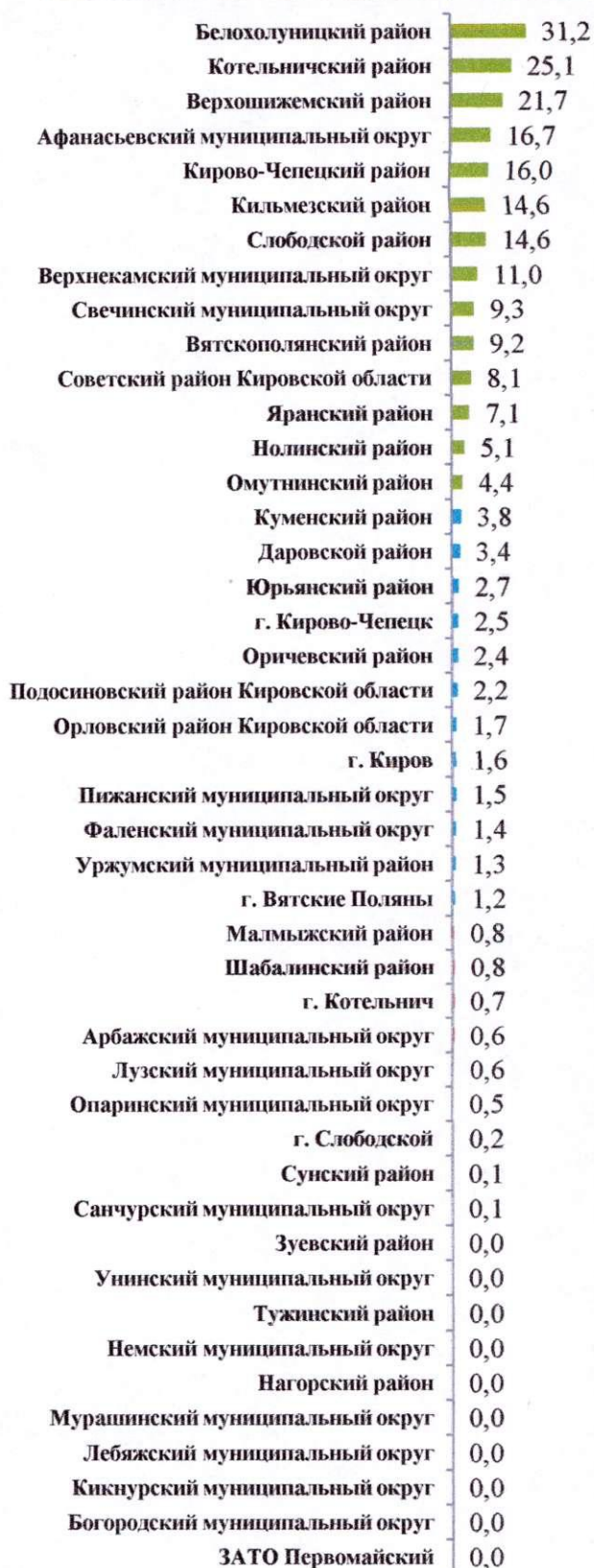
Менее всего выделено участков в Зуевском районе (0,03 гектара). В ЗАТО Первомайский, Богородском, Кикнурском, Лебяжском, Мурашинском, Немском, Унинском муниципальных округах, Нагорском, Тужинском районах участки для строительства в 2023 году не выделялись.

Наибольшее снижение значений показателя отмечено в Зуевском (на 98,6%), Сунском (на 92%) районах, а также Санчурском муниципальном округе (на 80%).

Показатель «Площадь земельных участков, предоставленных для строительства в расчете на 10 тыс. человек населения, – всего», гектаров (в среднем по Кировской области)



Показатель «Площадь земельных участков, предоставленных для строительства в расчете на 10 тыс. человек населения, – всего», гектаров (по данным за 2023 год)



В 2023 году в Кировской области значение показателя «Площадь земельных участков, предоставленных для строительства, в том числе земельных участков, предоставленных для жилищного строительства, индивидуального строительства и комплексного освоения в целях жилищного строительства, в расчете на 10 тыс. человек населения» составило 1,8 гектара, что на 0,3 гектара выше уровня 2022 года.

Увеличение значения показателя обусловлено увеличением востребованности земельных участков на территории муниципальных районов Кировской области в целях индивидуального жилищного строительства.

Наибольшая площадь земельных участков для строительства в 2023 году была предоставлена в Верхошижемском (13,7 гектара) и Кильмезском (8,4 гектара) районах, а также Свечинском муниципальном округе и Слободском районе (по 7,5 гектара).

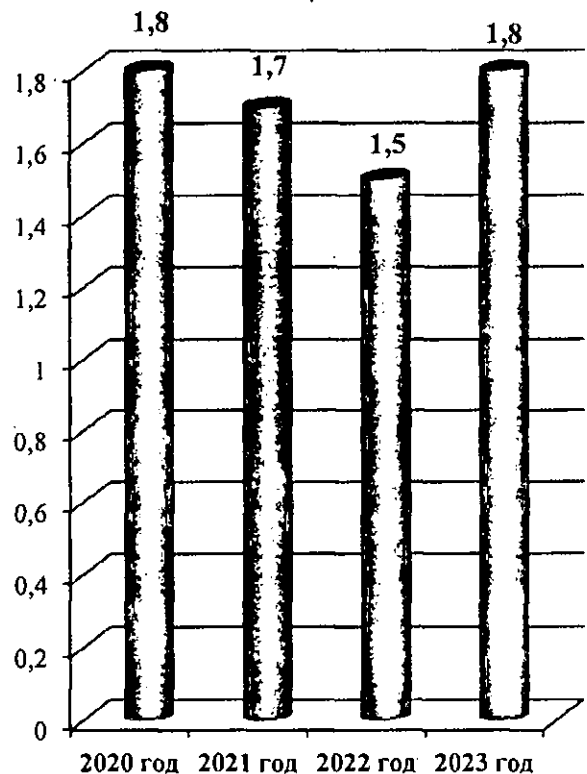
Меньше всего участков для строительства выделено в Зуевском районе (0,03 гектара), Санчурском муниципальном округе и городе Кирово-Чепецке (по 0,1 гектара).

В 11 муниципальных образованиях Кировской области в 2023 году участков не выделялось.

Положительная динамика значений показателя по сравнению с 2022 годом отмечена в 20 муниципальных образованиях Кировской области, максимальная – в Орловском районе Кировской области (в 11,4 раза), Шабалинском (в 9,6 раза) и Омутнинском (в 8,8 раза) районах.

Повышение доступности жилья для населения и развитие рынка жилищного строительства являются приоритетными задачами развития Кировской области. Вместе с тем, необходимо осуществлять контроль за использованием предоставленных для строительства земельных участков по назначению.

Показатель «Площадь земельных участков, предоставленных для строительства, в том числе земельных участков, предоставленных для жилищного строительства, индивидуального строительства и комплексного освоения в целях жилищного строительства, в расчете на 10 тыс. человек населения», гектаров (в среднем по Кировской области)



Показатель «Площадь земельных участков, предоставленных для строительства, в том числе земельных участков, предоставленных для жилищного строительства, индивидуального строительства и комплексного освоения в целях жилищного строительства, в расчете на 10 тыс. человек населения», гектаров (по данным за 2023 год)



ЛИДЕРЫ:

Верхошижемский район
Кильмезский район
Свечинский муниципальный округ
Слободской район
Вятскополянский район

с 2,1 по 13,7

с 0,51 по 2,0

с 0,03 по 0,5

0,0

11 муниципальных образований

12 муниципальных образований

11 муниципальных образований

11 муниципальных образований

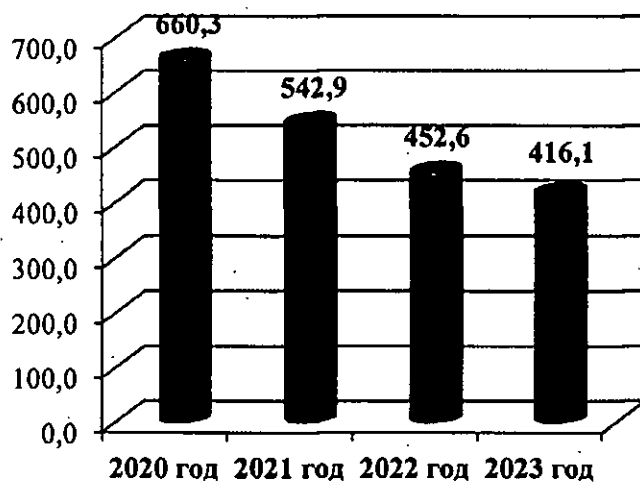
11 муниципальных образований –
0 гектаров

В 2023 году значение показателя «Площадь земельных участков, предоставленных для строительства, в отношении которых с даты принятия решения о предоставлении земельного участка или подписания протокола о результатах торгов (кон-курсов, аукционов) не было получено разрешение на ввод в эксплуатацию объектов жилищного строительства в течение 3 лет» в среднем по Кировской области составило 416,1 кв. метра, снизившись по сравнению с 2022 годом на 36,5 кв. метра.

В 42 муниципальных образованиях Кировской области подобные земельные участки отсутствуют.

Наибольшее значение показателя в 2023 году отмечено в городе Кирово-Чепецке (14 085 кв. метров).

Значение показателя «Площадь земельных участков, предоставленных для строительства, в отношении которых с даты принятия решения о предоставлении земельного участка или подписания протокола о результатах торгов (конкурсов, аукционов) не было получено разрешение на ввод в эксплуатацию объектов жилищного строительства в течение 3 лет», кв. метров (в среднем по Кировской области)




Среднее значение показателя «Площадь земельных участков, предоставленных для строительства, в отношении которых с даты принятия решения о предоставлении земельного участка или подписания протокола о результатах торгов (конкурсов, аукционов) не было получено разрешение на ввод в эксплуатацию иных объектов капитального строительства в течение 5 лет» в 2023 году увеличилось по сравнению с 2022 годом на 260,1 кв. метра и составило 1 319,4 кв. метра.

В 38 муниципальных образованиях Кировской области данные земельные участки отсутствуют.

Наибольшее значение показателя в 2023 году зафиксировано в Омутнинском районе (45 445 кв. метров).

Значение показателя «Площадь земельных участков, предоставленных для строительства, в отношении которых с даты принятия решения о предоставлении земельного участка или подписания протокола о результатах торгов (конкурсов, аукционов) не было получено разрешение на ввод в эксплуатацию иных объектов капитального строительства в течение 5 лет», кв. метров (в среднем по Кировской области)



4.7. Жилищно-коммунальное хозяйство

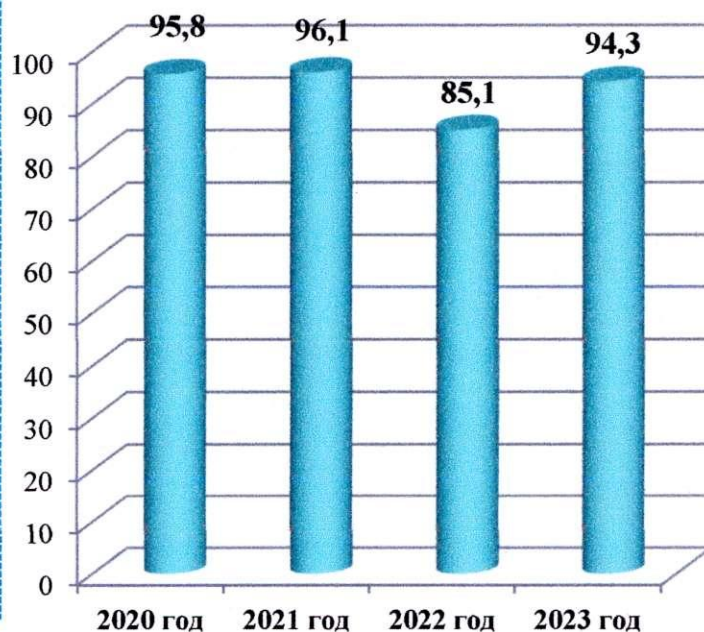
В 2023 году значение показателя «Доля многоквартирных домов, в которых собственники помещений выбрали и реализуют один из способов управления многоквартирными домами, в общем числе многоквартирных домов, в которых собственники помещений должны выбрать способ управления данными домами» составило 94,3%.

В 29 муниципальных образованиях Кировской области собственники всех помещений определились со способом управления многоквартирными домами.

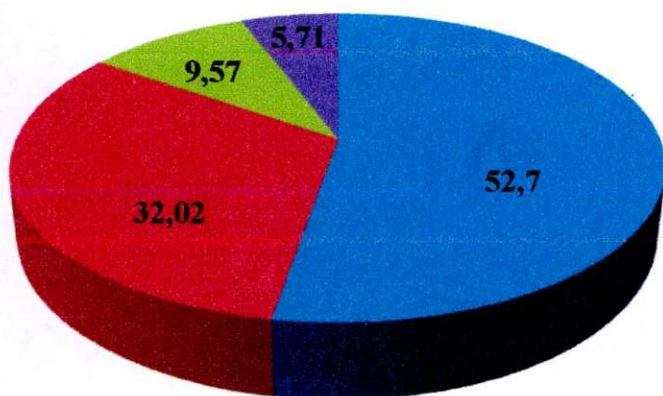
Наименьшее значение показателя отмечено в Подосиновском районе Кировской области (21,7%).

По результатам выбора собственниками помещений варианта управления многоквартирными домами в 2023 году большинство собственников (52,7%) отдали предпочтение варианту управления управляющей организацией.

Значение показателя «Доля многоквартирных домов, в которых собственники помещений выбрали и реализуют один из способов управления многоквартирными домами, в общем числе многоквартирных домов, в которых собственники помещений должны выбрать способ управления данными домами», кв. метров (в среднем по Кировской области)



Результаты выбора собственниками помещений варианта управления многоквартирными жилыми домами, процентов (по данным за 2023 год)



- Управление управляющей организацией
- Непосредственное управление собственниками помещений
- Управление товариществом собственников жилья либо жилищным кооперативом или иным специализированным потребительским кооперативом
- Собственники не выбрали способ управления многоквартирными домами

4.8. Организация муниципального управления

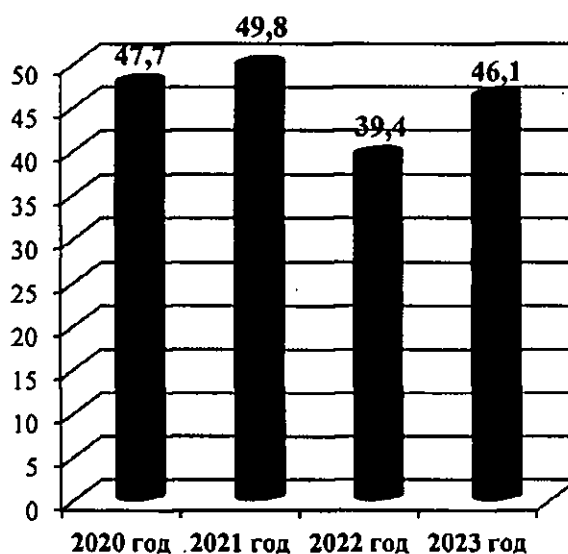
Доля налоговых и неналоговых доходов местного бюджета (за исключением поступлений налоговых доходов по дополнительным нормативам отчислений) в общем объеме собственных доходов бюджета муниципального образования (без учета субвенций) характеризует доходный потенциал муниципальных образований Кировской области.

В 2023 году значения показателя «Доля налоговых и неналоговых доходов местного бюджета (за исключением поступлений налоговых доходов по дополнительным нормативам отчислений) в общем объеме собственных доходов бюджета муниципального образования (без учета субвенций)» находились в диапазоне от 19,2% (Орловский район Кировской области) до 61,4% (город Киров). В 2023 году значения показателя выросли в 16 муниципальных образованиях Кировской области. Наибольший рост значений показателя отмечен в городе Кирове (на 18,6 процентного пункта), Даровском (на 16,2 процентного пункта) и Верхошижемском (на 13,9 процентного пункта) районах, наибольшее снижение – в Арбажском муниципальном округе (на 10,3 процентного пункта).

Рост показателя в 2023 году по отношению к 2022 году обусловлен увеличением объема поступлений налоговых и неналоговых доходов (без дополнительных нормативов отчислений) в бюджеты муниципальных образований.

По результатам расчета сводного индекса показателя за период 2020 – 2023 годов лидерами являются Мурашинский муниципальный округ, Кирово-Чепецкий и Верхошижемский районы.

Показатель «Доля налоговых и неналоговых доходов местного бюджета (за исключением поступлений налоговых доходов по дополнительным нормативам отчислений) в общем объеме собственных доходов бюджета муниципального образования (без учета субвенций)», процентов (в среднем по Кировской области)



Показатель «Доля основных фондов организаций муниципальной формы собственности, находящихся в стадии банкротства, в основных фондах организаций муниципальной формы собственности (на конец года, по полной учетной стоимости)» характеризует эффективность управления деятельностью муниципальных организаций Кировской области. В 2023 году значение данного показателя в среднем по Кировской области составило 1,5%, увеличившись по сравнению с 2022 годом на 0,2 процентного пункта.

Наличие организаций муниципальной формы собственности, находящихся в стадии банкротства, отмечено в 12 муниципальных образованиях Кировской области, максимальное значение показателя наблюдается в Орловском районе Кировской области (16,2%).

Восьмой год в комплексной оценке эффективности деятельности органов местного самоуправления используется показатель «Удовлетворенность населения эффективностью деятельности руководителей органов местного самоуправления по результатам опроса с применением ИТ-технологий».

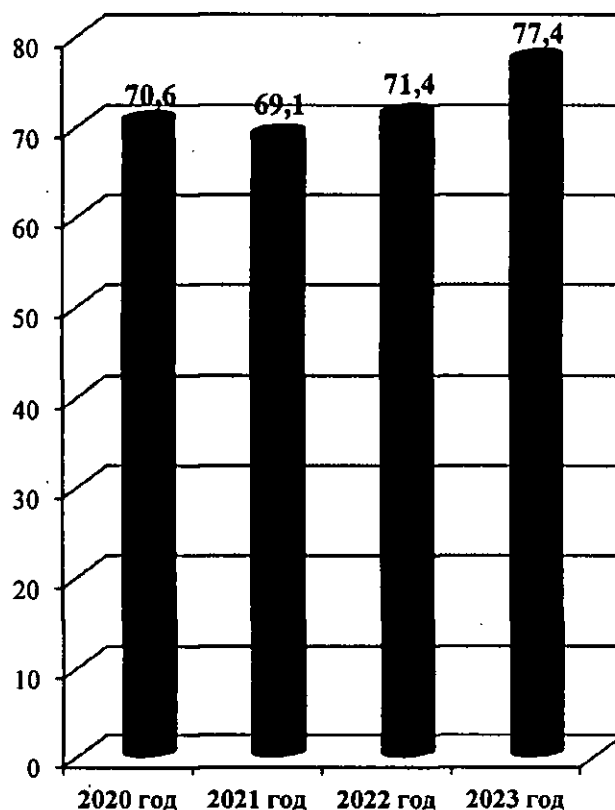
Указанный опрос проводится ежегодно с 2013 года министерством экономического развития Кировской области.

В 2023 году наибольший процент граждан, удовлетворенных эффективностью деятельности руководителей органов местного самоуправления, наблюдается в городе Слободском (91,8%), Даровском районе и Арбажском муниципальном округе (по 91,6%), а также Сунском районе (на 91,2%).

Минимальная удовлетворенность населения эффективностью деятельности руководителей органов местного самоуправления по результатам опроса с применением ИТ-технологий в 2023 году отмечена в Подосиновском районе Кировской области (59,8%), Верхнекамском (62,6%) и Фаленском (63,6%) муниципальных округах.

По результатам расчета сводного индекса показателя с учетом его значений и динамики за 2020 – 2023 годы лидерами являются город Киров, Даровской район, Пижанский муниципальный округ, Куменский район, Мурашинский муниципальный округ.

Показатель «Удовлетворенность населения эффективностью деятельности руководителей органов местного самоуправления по результатам опроса с применением ИТ-технологий», процентов от числа опрошенных (в среднем по Кировской области)



4.9. Энергосбережение и повышение энергетической эффективности

Значение показателя «Удельная величина потребления энергетических ресурсов в многоквартирных домах: электрическая энергия» в среднем по Кировской области в 2023 году составило 847,1 киловатт-часа на 1 проживающего.

В 2023 году наибольшее потребление электрической энергии в многоквартирных домах (более 1 000 киловатт-часов на 1 проживающего) отмечено в 8 муниципальных образованиях Кировской области, в том числе максимальное – в городах Слободском (1 392,6 киловатт-часа на 1 проживающего) и Котельниче (1 168 киловатт-часов на 1 проживающего), а также Кикнурском муниципальном округе (1 167,8 киловатт-часа на 1 проживающего).

Наименьшее потребление электрической энергии в многоквартирных домах отмечается в Вятскополянском районе (241 киловатт-час на 1 проживающего) и Подосиновском районе Кировской области (299 киловатт-часов на 1 проживающего).

Снижение потребления электрической энергии в многоквартирных домах зафиксировано в 26 муниципальных образованиях Кировской области, из них максимальное – в Афанасьевском муниципальном округе (на 17,5%). Увеличение потребления отмечено в 12 муниципальных образованиях Кировской области, из них максимальное – в Санчурском муниципальном округе (на 64,9 %).

В 7 муниципалитетах потребление электроэнергии сохранилось на уровне 2022 года.

Показатель «Удельная величина потребления энергетических ресурсов в многоквартирных домах: электрическая энергия», киловатт-час на 1 проживающего (по данным за 2023 год)



Максимальное потребление тепловой энергии в многоквартирных домах на 1 кв. метр общей площади в 2023 году отмечено в Лузском муниципальном округе (0,9 гигакалории), и Нагорском районе (0,37 гигакалории), минимальное потребление – в Санчурском муниципальном округе (0,09 гигакалории), Советском районе Кировской области (0,11 гигакалории) и Лебяжском муниципальном округе (0,12 гигакалории).

Снижение потребления тепловой энергии в многоквартирных домах зафиксировано в 16 муниципальных образованиях Кировской области, наиболее значительное – в Санчурском муниципальном округе (на 47,1%).

Наибольшее потребление тепловой энергии бюджетными учреждениями на 1 кв. метр общей площади зафиксировано в Верхошижемском районе (0,25 гигакалории), Шабалинском районе (0,24 гигакалории), Свечинском муниципальном округе и Белохолуницком районе (по 0,23 гигакалории).

Наименьшие значения показателя, как и в 2022 году, зафиксированы в Санчурском муниципальном округе (0,04 гигакалории), Кильмезском районе (0,06 гигакалории), а также Опаринском муниципальном округе (0,07 гигакалории).

Снижение потребления тепловой энергии бюджетными учреждениями зафиксировано в 18 муниципальных образованиях Кировской области, наибольшее – в Советском районе Кировской области (на 33,3%) и Кирово-Чепецком районе (на 32,1%).

Показатель «Удельная величина потребления энергетических ресурсов муниципальными бюджетными учреждениями: тепловая энергия», Гкал на 1 кв. метр общей площади (по данным за 2023 год)



5. Итоги независимых опросов по оценке населением эффективности деятельности органов местного самоуправления муниципальных, городских округов и муниципальных районов Кировской области

5.1. Порядок организации и проведения независимых опросов населения

В целях реализации на территории Кировской области Указа Президента Российской Федерации от 28.04.2008 № 607 среди населения городских округов, муниципальных округов и муниципальных районов Кировской области ежегодно проводятся независимые опросы.

Целью независимых опросов населения является выяснение мнения респондентов по показателю «Удовлетворенность населения деятельностью органов местного самоуправления муниципального, городского округа (муниципального района)».

Показатель является агрегированным и формируется за счет обобщения компонентов оценки населением деятельности органов местного самоуправления.

Выборка проведенного независимого опроса репрезентирует жителей 45 муниципальных образований Кировской области старше 18 лет, постоянно проживающих на территории соответствующих муниципальных, городских округов и муниципальных районов Кировской области, с установлением квот пропорционально структуре населения. Квотирование осуществлялось по полу, возрасту, месту проживания (городское или сельское население, в городских округах – по микрорайонам проживания населения).

В среднем по Кировской области значение показателя «Удовлетворенность населения деятельностью органов местного самоуправления муниципального, городского округа (муниципального района)» за 2023 год составило 74,9% от числа опрошенных.

Доля населения Кировской области, удовлетворенного:

качеством дошкольного и дополнительного образования, – 87,7% от числа опрошенных получателей услуги (за 2022 год – 88,2% от числа опрошенных получателей услуги);

качеством предоставляемых услуг в сфере культуры (качеством культурного обслуживания), – 77,5% от числа опрошенных (за 2022 год – 76,1% от числа опрошенных);

жилищно-коммунальными услугами, – 69,9% от числа опрошенных (за 2022 год – 69,2% от числа опрошенных);

условиями для занятий физической культурой и спортом, – 58,1% от числа опрошенных (за 2022 год – 57,3% от числа опрошенных).

**5.2. Удовлетворенность населения деятельностью органов
местного самоуправления муниципальных, городских округов
и муниципальных районов Кировской области за 2023 год**

Наименование муниципального, городского округа, муниципального района Кировской области	Итого, процентов от числа опрошенных (агрегиро- ванный показатель)	В том числе удовлетворенность населения			
		качеством дошколь- ного и допол- нительного образования, процентов от числа опрошенных получателей услуги	качеством предостав- ляемых услуг в сфере культуры (качеством культурного обслуживания), процентов от числа опрошенных	жилищно- комму- нальными услугами, процентов от числа опрошенных	условиями для занятий физической культурой и спортом, процентов от числа опрошенных
Город Вятские Поляны	78,9	90,5	76,4	78,6	66,3
Город Киров	83,0	90,2	76,9	85,8	77,5
Город Кирово-Чепецк	81,2	92,2	71,7	84,5	72,8
Город Котельнич	80,0	88,3	82,5	79	67,2
Город Слободской	77,5	86,6	79,5	74,6	66,7
ЗАТО Первомайский	81,0	91,3	76,7	79,8	74
Арбажский муниципальный округ	70,8	80,1	77,2	70,8	33
Афанасьевский муниципальный округ	71,6	86,9	73	58,8	60,2
Белохолуницкий район	74,7	91,1	73,3	67,1	60,2
Богородский муниципальный округ	72,5	85,7	75,3	69,2	50,4
Верхнекамский муниципальный округ	73,6	85	73,7	67,7	64,8
Верхошижемский район	74,2	89,6	80	60,3	56,1
Вятскополянский район	75,6	86,4	79,9	71,6	59
Даровской район	75,9	86,6	81,3	73	54,6
Зуевский район	74,7	86,5	77,5	68,7	61,3

Наименование муниципального, городского округа, муниципального района Кировской области	Итого, процентов от числа опрошенных (агрегированный показатель)	В том числе удовлетворенность населения			
		качеством дошкольного и дополнительного образования, процентов от числа опрошенных получателей услуги	качеством предоставляемых услуг в сфере культуры (качеством культурного обслуживания), процентов от числа опрошенных	жилищно-коммунальными услугами, процентов от числа опрошенных	условиями для занятий физической культурой и спортом, процентов от числа опрошенных
Кикнурский муниципальный округ	73,9	90,1	79,3	61,3	52,7
Кильмезский район	74,8	90,8	77,2	67,9	52,2
Кирово-Чепецкий район	78,1	87,4	76	83	60,3
Котельничский район	75,7	87,9	80,5	69,3	58,6
Куменский район	73,9	84	74,7	73	59,9
Лебяжский муниципальный округ	74,1	85,9	81,7	69,2	46,2
Лузский муниципальный округ	71,2	88	78	56,2	45,4
Малмыжский район	74,8	81,7	85,9	73,1	39
Мурашинский муниципальный округ	71,3	84	74	69,8	46,7
Нагорский район	71,4	86,5	79,2	59,2	44,7
Немский муниципальный округ	75,5	89,1	80	70,3	52,7
Нолинский район	76,8	88,9	81,1	70,3	60,8
Омутнинский район	76,1	88,6	82,2	67,3	59,1
Опаринский муниципальный округ	71,5	86,8	79	47,9	57,6
Оричевский район	75,2	87,7	75	76,3	53,5
Орловский район Кировской области	72,8	85,6	80	67,5	38,7

Наименование муниципального, городского округа, муниципального района Кировской области	Итого, процентов от числа опрошенных (агрегированный показатель)	В том числе удовлетворенность населения			
		качеством дошкольного и дополнительного образования, процентов от числа опрошенных получателей услуги	качеством предоставляемых услуг в сфере культуры (качеством культурного обслуживания), процентов от числа опрошенных	жилищно-коммунальными услугами, процентов от числа опрошенных	условиями для занятий физической культурой и спортом, процентов от числа опрошенных
Пижанский муниципальный округ	76,9	89,8	82	70,8	56,9
Подосиновский район Кировской области	72,2	87	76,7	61	55,2
Санчурский муниципальный округ	75,2	87,2	81,3	70,8	51,3
Свечинский муниципальный округ	72,0	87,9	74,3	66,5	45,2
Слободской район	77,3	90,2	75,6	77,4	59,9
Советский район Кировской области	76,4	89,8	74,5	69,8	67,5
Сунский район	75,3	92,6	77,3	69,4	45,2
Тужинский район	72,4	83,1	80	67,3	49
Унинский муниципальный округ	70,1	83,6	72,7	64,7	51,4
Уржумский муниципальный район	76,1	88,1	82	69,1	57,8
Фаленский муниципальный округ	74,6	85,8	78	69,4	60,1
Шабалинский район	66,5	81,3	60	65,3	52,2
Юрьянский район	74,7	88,1	70,4	76,3	57,3
Яранский район	74,7	87,8	74,2	72,8	57,9

5.3. Удовлетворенность населения качеством дошкольного и дополнительного образования

По итогам опроса за 2023 год значение показателя «Удовлетворенность населения качеством дошкольного и дополнительного образования» в среднем по муниципальным образованиям Кировской области составило 87,7% от числа опрошенных получателей услуги.

Доля населения Кировской области, удовлетворенного качеством:

дошкольного образования, – 87,8% от числа опрошенных (за 2022 год – 88,5% от числа опрошенных получателей услуги);

дополнительного образования, – 87,5% от числа опрошенных (за 2022 год – 87,9% от числа опрошенных получателей услуги).

В 18 муниципальных образованиях Кировской области значение показателя «Удовлетворенность населения качеством дошкольного образования» выросло по сравнению с 2022 годом. Максимальный рост удовлетворенности отмечен в Малмыжском районе – на 9,3 процентного пункта.

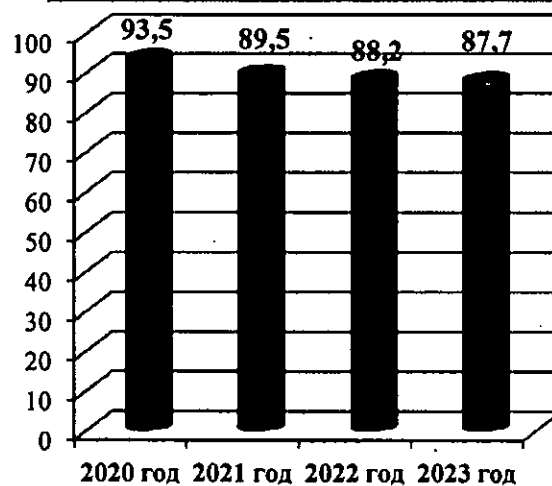
По итогам 2023 года максимальное значение показателя (94,9% от числа опрошенных получателей услуги) зафиксировано в Немском муниципальном округе, самое низкое значение показателя – в Куменском районе (76,4% от числа опрошенных получателей услуги).

В 21 муниципальном образовании Кировской области значение показателя «Удовлетворенность населения качеством дополнительного образования» выше среднеобластного значения. Рост показателя по сравнению с 2022 годом наблюдается в 17 муниципальных образованиях Кировской области, максимальный – в Верхошижемском районе (на 6,7 процентного пункта).

В целом по Кировской области максимальное значение показателя отмечено в городе Кирово-Чепецке, Кикнурском муниципальном округе и Кильмезском районе – 92,6% от числа опрошенных получателей услуги удовлетворены качеством дополнительного образования.

Самое низкое значение показателя наблюдается в Малмыжском районе (70,7% от числа опрошенных получателей услуги).

Показатель «Удовлетворенность населения качеством дошкольного и дополнительного образования», процентов от числа опрошенных получателей услуги (в среднем по Кировской области)



Показатель «Удовлетворенность населения качеством дошкольного и дополнительного образования», процентов от числа опрошенных получателей услуги (по данным за 2023 год)



ЛИДЕРЫ:

Сунский район
г. Кирово-Чепецк
ЗАТО Первомайский
Белохолуницкий район
Кильмезский район

с 90,1 по 92,6

9 муниципальных образований

9 муниципальных образований

с 88,1 по 90,0

15 муниципальных образований

с 86,1 по 88,0

АУТСАЙДЕРЫ:

Унинский муниципальный округ
Тужинский район
Малмыжский район
Шабалинский район
Арбажский муниципальный округ

с 80,1 по 86,0

12 муниципальных образований

5.4. Удовлетворенность населения качеством предоставляемых услуг в сфере культуры (качеством культурного обслуживания)

По результатам проведения независимых опросов наблюдается рост значения показателя «Удовлетворенность населения качеством предоставляемых услуг в сфере культуры (качеством культурного обслуживания)» в среднем по Кировской области с 76,1% от числа опрошенных в 2022 году до 77,5% от числа опрошенных в 2023 году.

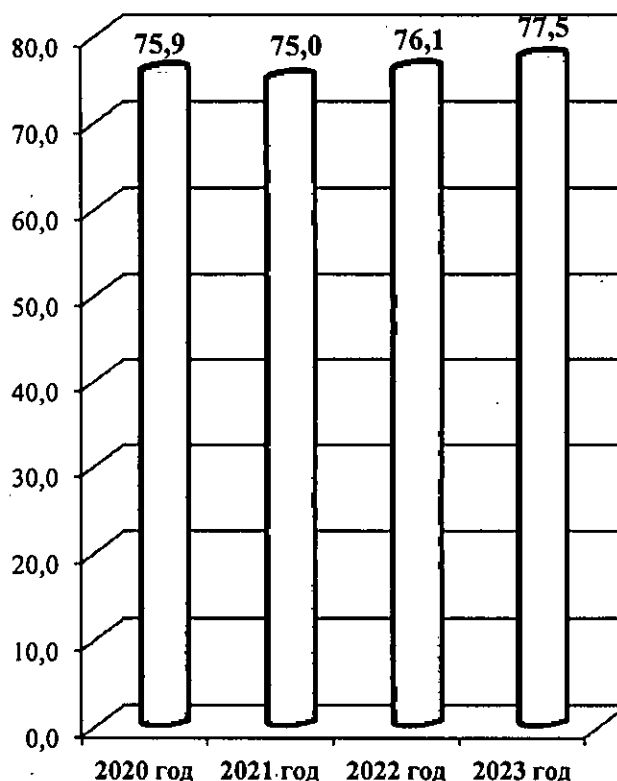
Повышение уровня удовлетворенности населения качеством предоставляемых услуг в сфере культуры (качеством культурного обслуживания) наблюдается в 29 муниципальных образованиях Кировской области, при этом самое значительное (на 10 процентных пунктов) отмечено в Мурашинском районе.

Наиболее высоко население оценило качество культурного обслуживания в Малмыжском районе (85,9% от числа опрошенных).

Менее всего удовлетворено культурным обслуживанием население в Шабалинском районе (60% от числа опрошенных).

Основными причинами неудовлетворенности населения культурным обслуживанием являются недостаточное количество и невысокое качество проводимых мероприятий в домах культуры, недостаточное количество домов культуры, театров и библиотек, что отмечают 76,9% от числа опрошенных.

Показатель «Удовлетворенность населения качеством предоставляемых услуг в сфере культуры (качеством культурного обслуживания)», процентов от числа опрошенных (в среднем по Кировской области)



Показатель «Удовлетворенность населения качеством предоставляемых услуг в сфере культуры (качеством культурного обслуживания)», процентов от числа опрошенных (по данным за 2023 год)



10 муниципальных образований

9 муниципальных образований

13 муниципальных образований

13 муниципальных образований

ЛИДЕРЫ:

Малмыжский район

г. Котельнич

Омутнинский район

Пижанский муниципальный округ

Уржумский муниципальный район

с 80,1 по 85,9

с 78,1 по 80,0

с 75,1 по 78,0

АУТСАЙДЕРЫ:

Афанасьевский муниципальный округ

Унинский муниципальный округ

г. Кирово-Чепецк

Юрьянский район

Шабалинский район

с 60 по 75,0

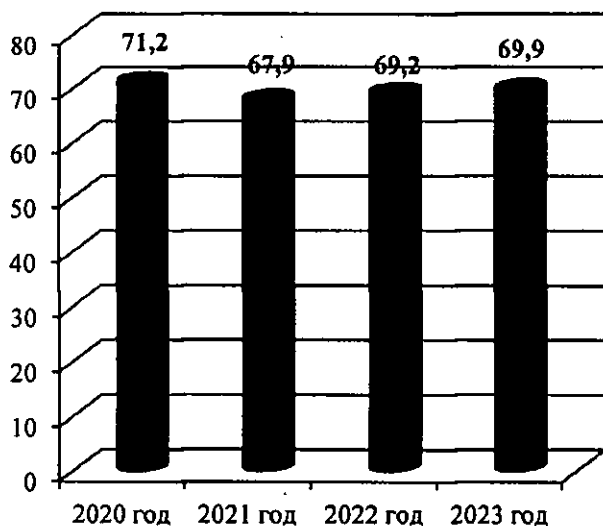
5.5. Удовлетворенность населения жилищно-коммунальными услугами

По итогам опроса за 2023 год значение показателя «Удовлетворенность населения жилищно-коммунальными услугами» в среднем по муниципальным образованиям Кировской области выросло на 0,7 процентного пункта по сравнению с 2022 годом и составило 69,9% от числа опрошенных.

В 18 муниципальных образованиях Кировской области наблюдается рост уровня удовлетворенности населения жилищно-коммунальными услугами. Самый высокий рост (на 7,8 процентного пункта) наблюдается в Унинском районе.

Высокие значения показателя отмечены в городах Кирове (85,8% от числа опрошенных), Кирово-Чепецке (84,5% от числа опрошенных), и Кирово-Чепецком районе (83% от числа опрошенных), самое низкое значение показателя – в Опаринском районе (47,9% от числа опрошенных).

Показатель «Удовлетворенность населения жилищно-коммунальными услугами», процентов от числа опрошенных (в среднем по Кировской области)

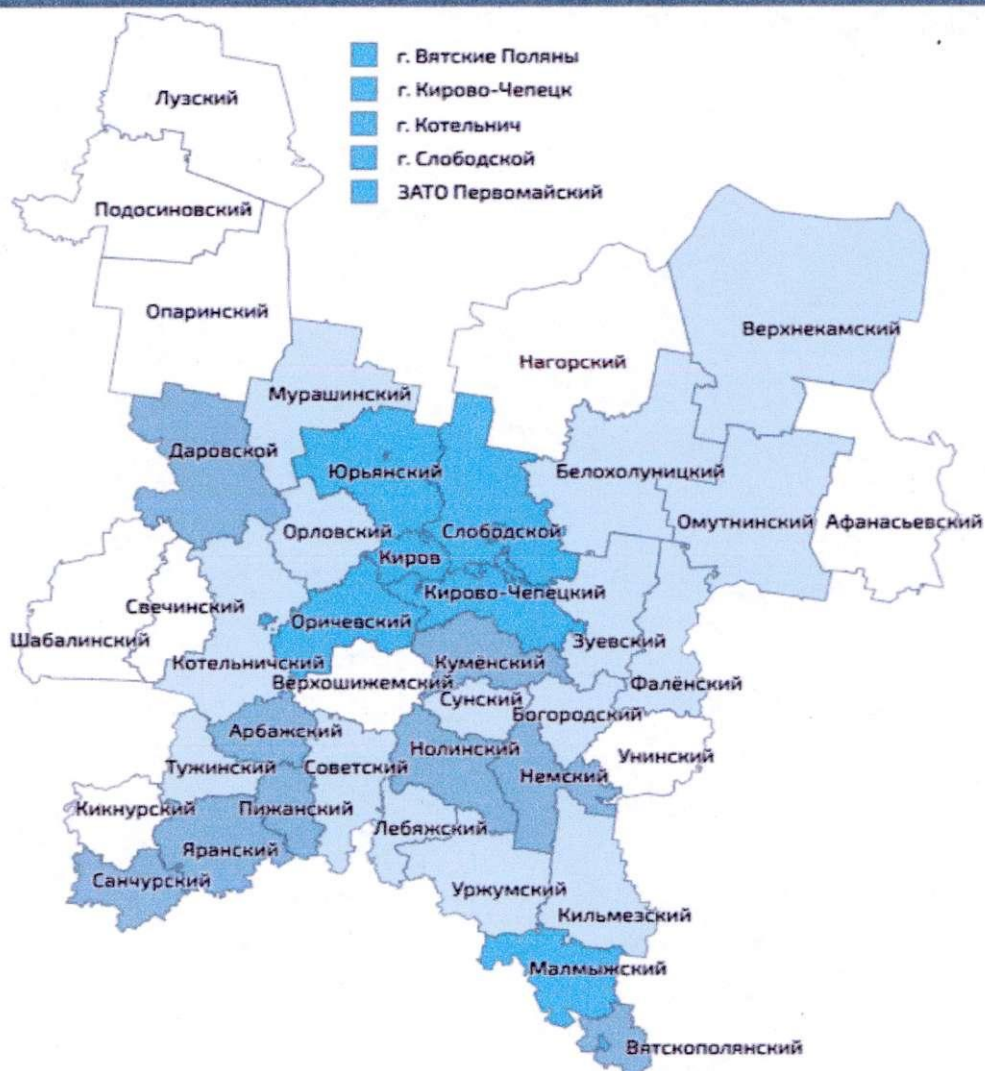


Основными причинами неудовлетворенности граждан жилищно-коммунальными услугами являются: высокие тарифы на жилищно-коммунальные услуги (22,5% от числа опрошенных), неудовлетворительное водоснабжение, перебои в водоснабжении, плохое качество воды, отсутствие горячей воды (21,5% от числа опрошенных), отсутствие газа (12,5% от числа опрошенных), проблемы с вывозом мусора (12% от числа опрошенных).

Показатель «Удовлетворенность населения жилищно-коммунальными услугами», процентов от числа опрошенных (по данным за 2023 год)



Показатель «Удовлетворенность населения жилищно-коммунальными услугами», процентов от числа опрошенных
(по данным за 2023 год)



ЛИДЕРЫ:

г. Киров
г. Кирово-Чепецк
Кирово-Чепецкий район
ЗАТО Первомайский
г. Котельнич

с 73,1 по 85,8

11 муниципальных образований

9 муниципальных образований

15 муниципальных образований

10 муниципальных образований

с 70,1 по 73,0

с 67,1 по 70,0

АУТСАЙДЕРЫ:

Верхошижемский район
Нагорский район
Афанасьевский муниципальный округ
Лузский муниципальный округ
Опаринский муниципальный округ

с 47,9 по 67,0

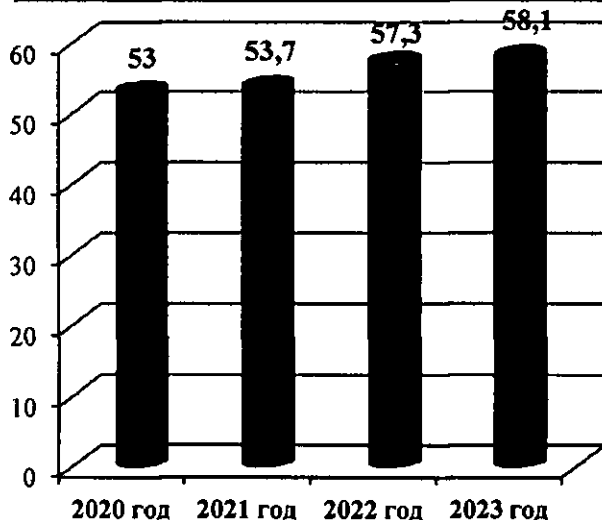
5.6. Удовлетворенность населения условиями для занятий физической культурой и спортом

Значение показателя «Удовлетворенность населения условиями для занятий физической культурой и спортом» по итогам 2023 года выросло на 0,8 процентного пункта по сравнению с 2022 годом и составило 58,1% от числа опрошенных.

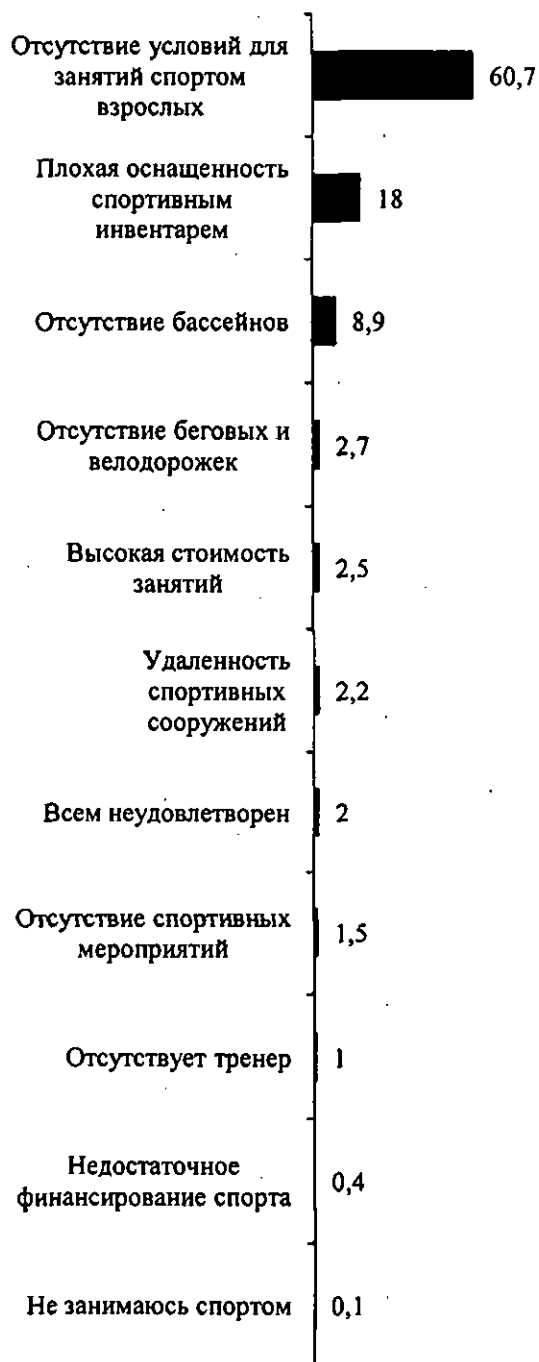
Наиболее высокие значения показателя отмечены в городе Кирове (77,5% от числа опрошенных), ЗАТО Первомайский (74% от числа опрошенных) и городе Кирово-Чепецке (72,8% от числа опрошенных), наименьшее значение показателя – в Арбажском муниципальном округе (33% от числа опрошенных).

В 23 муниципальных образованиях Кировской области наблюдается рост значений показателя. Наибольший рост – в Афанасьевском муниципальном округе (на 8,8 процентного пункта). Наибольшее снижение – в Арбажском муниципальном округе (на 11,7 процентного пункта).

Показатель «Удовлетворенность населения условиями для занятий физической культурой и спортом», процентов от числа опрошенных (в среднем по Кировской области)



Причины неудовлетворенности населения условиями для занятий физической культурой и спортом, процентов от числа ответивших (по данным за 2023 год)



6. Рейтинг муниципальных образований Кировской области по результатам комплексной оценки эффективности деятельности органов по итогам 2023 года

По результатам комплексной оценки эффективности деятельности органов местного самоуправления по итогам 2023 года сформирован итоговый рейтинг муниципальных образований Кировской области.

Место в рейтинге	Наименование муниципального, городского округа, муниципального района Кировской области	Место в рейтинге	Наименование муниципального, городского округа, муниципального района Кировской области
1	Орловский район Кировской области	25	Подосиновский район Кировской области
2	Верхнекамский муниципальный округ	26	Афанасьевский муниципальный округ
3	Город Котельнич	27	Арбажский муниципальный округ
4	Город Киров	28	Богородский муниципальный округ
5	Город Вятские Поляны	29	Тужинский район
6	Юрьянский район	30	Санчурский муниципальный округ
7	Советский район Кировской области	30	Фаленский муниципальный округ
8	Куменский район	30	Яранский район
9	Город Кирово-Чепецк	33	Пижанский муниципальный округ
10	Оричевский район	34	Немский муниципальный округ
11	Вятскополянский район	35	Шабалинский район
12	Лузский муниципальный округ	36	Даровской район
13	Слободской район	37	Сунский район
13	Уржумский муниципальный район	38	Котельничский район
15	Верхошижемский район	38	Нагорский район
16	Омутнинский район	40	Зуевский район
17	Белохолуницкий район	41	Мурашинский муниципальный округ
18	Нолинский район	42	Опаринский муниципальный округ
19	Кирово-Чепецкий район	43	Кикнурский муниципальный округ
20	Унинский муниципальный округ	44	Свечинский муниципальный округ
21	ЗАТО Первомайский	45	Лебяжский муниципальный округ
22	Город Слободской		
22	Кильмезский район		
24	Малмыжский район		